

Partner der **apo**

**EW** Dorfkorporation Azmoos  
Wasser- u. Elektrizitätsversorgung  
**AZMOOS**

Poststrasse 45, CH-9478 Azmoos



Tel. 081 750 21 21  
Fax 081 750 21 29  
info@ew-azmoos.ch  
www.ew-azmoos.ch

PC-Konto: 90-4848-1



Quelle Vermärsch Stein

**Jahresrechnung 2016**

## **Einladung zur ordentlichen Bürgerversammlung**

auf **Donnerstag, 6. April 2017, 20.00 Uhr, im Gasthof Höfli, Azmoos**

### **TRAKTANDEN:**

- 1. Jahresrechnung 2016 nebst Bericht und Anträgen der Geschäftsprüfungskommission**
- 2. Voranschlag 2017**
- 3. Mitteilungen und Umfrage**

**Azmoos, 7. Februar 2017**

**DER VERWALTUNGSRAT**

**Stimmberechtigt gemäss Art 8 ist, wer:**

- a) im Korporationsgebiet Wohnsitz hat und in der politischen Gemeinde Wartau das Stimmrecht besitzt.**
- b) Eigentümer von im Korporationsgebiet gelegenen Objekten ist, die der Strom- oder Wasserversorgung angeschlossen sind oder in deren Feuerschutz stehen, soweit nicht das Stimmrecht gemäss Bst. a gegeben ist. Das Stimmrecht juristischer Personen sowie minderjähriger oder bevormundeter Eigentümer wird von ihrem Vertreter ausgeübt. Niemand darf mehr als zwei Stimmrechte ausüben.**

# Verwaltungsbericht 2016

## Geschätzte Mitbürgerinnen und Mitbürger

Nach wie vor prägt die laufende Marktöffnung und die weiterhin zunehmende dezentrale Einspeisung von erneuerbaren Energien den Strommarkt Schweiz und damit auch unsere regionale Versorgung. Das vom Parlament im Jahr 2007 verabschiedete Stromversorgungsgesetz sieht eine zweistufige Marktöffnung vor. In den ersten fünf Jahren (2009 – 2013) bekamen Endverbraucher mit einem Jahresverbrauch von mehr als 100'000 kWh den freien Marktzugang. Nach fünf Jahren war die Marktöffnung für die Haushalte und andere Kleinverbraucher vorgesehen. Die Einführung der vollen Marktöffnung erfolgt per Bundesbeschluss, der einem fakultativen Referendum untersteht. Nach wie vor verhandelt die Schweiz mit der EU über ein bilaterales Abkommen im Elektrizitätsbereich. Ziel ist ein umfassendes Energieabkommen mit der EU. Im Vordergrund steht dabei für beide Seiten die Versorgungssicherheit, die im stark vernetzten Energiebereich von keinem Land alleine erreicht werden kann. Ein Vertrag Schweiz-EU soll deshalb den grenzüberschreitenden Stromhandel regeln, die Sicherheitsstandards harmonisieren, den freien Marktzugang absichern sowie eine Mitgliedschaft der Schweiz in den verschiedenen Gremien garantieren.

Die Dorfkorporation Azmoos ist auf die vollständige Marktöffnung bereits bestens vorbereitet. Seit 2016 werden sämtliche Stromkunden über eine Fernablesung bedient. Die Verrechnung der bezogenen Energie wie auch der Wasserbezug sind jederzeit elektronisch, ohne Ablesung vor Ort, möglich. Damit nimmt unsere Korporation schweizweit eine Vorreiterrolle ein.

Zur Förderung der erneuerbaren Energie hat das Bundesamt für Energie auch für das Jahr 2017 wiederum die Energieabgabe, aus welcher die Fördergelder finanziert werden, erhöht. Unsere Ziele beim Stromeinkauf verfolgen nach wie vor eine umweltverträgliche und preisbewusste Energiebeschaffung, verbunden mit einer höchstmöglichen Qualität in der Stromversorgung. Auch für das Jahr 2017 ist den Verantwortlichen eine kostengünstige Beschaffung der Energie gelungen. Bereits zum dritten Mal in Folge konnte ein tieferer Beschaffungspreis erzielt werden und ist das Ergebnis der gewählten Beschaffungspolitik. Auch für das Jahr 2017 steht den Energiekunden in der Gemeinde Wartau ein Strommix aus 100% erneuerbarer Energie, teilweise aus regionaler Produktion, zur Verfügung.

An dieser Stelle möchten wir Sie wieder einmal auf unsere ergänzenden Naturstromprodukte hinweisen. Sie haben die Möglichkeit, durch einen geringen Aufpreis ausschliesslich Strom aus regional produzierter Wasserkraft oder regionaler Sonnenenergie einzukaufen. Diese Energie stammt aus Anlagen, welche über unser Solar-Fördermodell finanziell unterstützt werden. Wenn auch Sie den Bau einer PV-Anlage planen, unterstützen wir Sie gerne bei der Planung und beim Bau.

Auch das EW Azmoos hat den eigenen Bestand an PV-Anlagen im Jahr 2016 weiter ausgebaut. Auf den Bau der im Budget 2016 vorgesehenen Anlage auf dem MZ Oberschan wurde zwar aufgrund von bautechnischen Auflagen verzichtet. Stattdessen wurde die Kapazität der bereits bestehenden PV-Anlage auf dem Betriebsgelände der Firma Marty Azmoos AG erweitert.

## Stromversorgung

Der Stromverbrauch im Versorgungsgebiet Azmoos blieb mit einem Verbrauch von 6'040'830 kWh und einer Reduktion von 0.38% praktisch stabil. Die Produktion in unseren eigenen Produktionsanlagen erhöhte sich im Vergleich zum Vorjahr um insgesamt 3.04%. Dazu haben Effizienzverbesserungen in den Produktionsanlagen sowie die zusätzliche Leistung bei den Photovoltaikanlagen beigetragen.

## **Wasserversorgung**

Alle im Jahr 2016 durch das Kantonale Labor durchgeführten Wasserproben erfüllten die für Trinkwasser in der Schweiz geltenden gesetzlichen Anforderungen. Die detaillierten Angaben dazu finden Sie auf unserer Homepage unter [www.ew-azmoos.ch](http://www.ew-azmoos.ch). Um auch in den kommenden Jahren über genügend und vor allem einwandfreies Wasser zu verfügen, hatte der Verwaltungsrat die Quellerschliessung Letzi im Investitions-Budget 2016 vorgesehen. Die Planung und die Bewilligungen konnten jedoch nicht rechtzeitig abgeschlossen werden, um noch vor dem Wintereinbruch mit den Arbeiten zu beginnen. Deshalb wurde die Realisierung auf das Jahr 2017 verschoben.

## **Installationsbetrieb**

Derzeit beschäftigen wir im Bereich Netz 3 Mitarbeiter, im Installations- und Servicebereich 7 Mitarbeiter sowie 2 Lehrlinge. Die Auslastung für 2016 war wiederum erfreulich gut. Gerne erinnern wir Sie bei dieser Gelegenheit an unseren 24 Stunden Pikettdienst. Sie erreichen ihn jederzeit unter unserer Stamm-Telefonnummer 081 750 21 21. Wir benutzen die Gelegenheit, Ihnen auch unser Elektrofachgeschäft in Erinnerung zu rufen. Sie finden bei uns Markenprodukte zu absolut konkurrenzfähigen Marktpreisen und einer fachkundigen Beratung. Testen Sie uns!

# **Jahresrechnung 2016**

## **Laufende Rechnung**

Die Laufende Rechnung 2016 schliesst mit einem sehr erfreulichen Nettoergebnis von CHF 486'935.79 ab. Der Verwaltungsrat beantragt der Bürgerversammlung, das Ergebnis wie folgt zu verwenden:

Zuweisung in die Reserven für künftige Aufwandüberschüsse	CHF 486'935.79
---	----------------

## **Bestandesrechnung**

Das gute Jahresergebnis wirkt sich auch auf die Bestandesrechnung aus. Sämtliche Investitionen im Jahr 2016 konnten aus den eigenen Mitteln bezahlt werden. Auch die geplanten Investitionen im Jahr 2017 benötigen keine Fremdmittel.

## **Investitionsrechnung**

Die Nettoinvestitionen im Jahr 2016 betragen CHF 224'685.29 und konnten mit eigenen Mitteln bezahlt werden. Gegenüber dem Budget konnten einige Projekte nicht ausgeführt werden. Dazu gehört, wie unter der Position Wasserversorgung erwähnt, das Projekt „Quellerschliessung Letzi“. Ebenfalls nicht realisiert werden konnte die Erneuerung der Hydranten- und Kabelleitung in der Schollberggasse infolge verzögertem Baubeginn.

Wie auch bereits erwähnt, wurde auf den Bau der PV-Anlage auf dem Dach der MZ Oberschan verzichtet, aufgrund von bautechnischen Auflagen. Stattdessen wurde die bereits bestehende PV-Anlage auf dem Betriebsgelände der Firma Marty Azmoos AG erweitert. Letztendlich wurde auch der Baubeginn für das MS-Projekt Lavadarsch auf 2017 verschoben.

# Voranschlag 2017

## Laufende Rechnung

Für das Geschäftsjahr 2017 rechnen wir mit einem Nettoergebnis von ca. CHF 323'000. Dies ist aus unserer Sicht eine realistische Einschätzung. Besonders erwähnen möchten wir die geplante Unterstützung des FC Trübbach beim Bau des neuen Clubhauses mit CHF 50'000. Der Verwaltungsrat möchte dieses, für unsere Jugend sehr wichtige Projekt, tatkräftig unterstützen. Wir sind überzeugt, dass dieser Bau ein grosses Bedürfnis in unserer Bevölkerung abdeckt und würden es ausserordentlich bedauern, wenn es an den fehlenden Mitteln scheitern würde. Auch ist unsere Unterstützung eine Anerkennung der Bemühungen, welche der Fussballclub, vor allem auch im Bereich der Jugendförderung, leistet. Wir hoffen deshalb, dass auch Sie unser Bestreben unterstützen.

Ebenfalls enthalten im Voranschlag ist eine Einmaleinlage in der Höhe von CHF 89'000 in die Pensionskasse bedingt durch den Wechsel vom Leistungs- ins Beitragsprimat. Dieser Wechsel wurde notwendig da das Leistungsprimat ein Auslaufmodell ist. Im Gegenzug werden die Prämien künftig massiv günstiger.

## Investitionsrechnung

Für das Jahr 2017 planen wir Bruttoinvestitionen im Betrag von CHF 1'055'000.

- **Quellfassungen:** Für 2017 sind CHF 320'000 für die Realisierung der Quellfassung Letzi sowie CHF 30'000 für die Planung zur Erneuerung der Vermärschquelle geplant. Die Quellfassung Letzi wurde bereits im Investitions-Budget 2016 aufgeführt und mittels eines Gutachtens und Antrags im Detail vorgestellt.
- **Hydrantenleitungen:** Im Jahr 2017 fallen für die Erneuerung von Hydrantenleitungen Brutto-Investitionen von insgesamt CHF 217'000 an.
- **MS-Verteilanlagen:** Hier handelt es sich um die bereits im Investitions-Budget aufgeführte und auf 2017 verschobene MS-Leitung vom Maschinenhaus zum Reservoir Lavadarsch inkl. einer Trafostation. Die Investitionen betragen ca. CHF 240'000. Das Projekt wurde in der letzten Jahresrechnung mittels Gutachten und Antrag im Detail vorgestellt.
- **Kabelleitungen und Kabinen:** Die Erneuerung der Kabelleitungen im Gebiet Bünt - Schollberggasse - Eichwaldweg sind mit CHF 248'000 budgetiert.

Die Nettoinvestitionen für das Jahr 2017 belaufen sich unter Berücksichtigung der Subventionen und Anschlussbeiträge auf CHF 793'100.

Weitere Informationen erteilen wir Ihnen gerne an der Bürgerversammlung. Wir freuen uns auf Ihren Besuch.

Azmoos, 7. Februar 2017

Der Verwaltungsrat

# Kennzahlen Jahresrechnung 2015/16, Voranschlag 2017 und Finanzplan 2018 bis 2020

Dienstbereiche im Detail	Rechnung 2015	Budget 2016	Rechnung 2016	Budget 2017	Plan 2018	Plan 2019	Plan 2020
<b>Wasserversorgung</b>							
Bruttoertrag	210'734	210'000	208'791	210'000	210'000	210'000	210'000
Rückerstattungen/Eigenleistungen	12'171	11'092	12'597	11'584	11'500	11'500	11'500
Sachaufwand/Beiträge/Zinsen	46'283	60'465	67'449	125'887	67'000	67'000	67'000
Personalaufwand	31'240	39'250	42'060	43'541	42'000	42'000	42'000
ordentliche Abschreibungen	44'897	53'052	39'585	51'135	61'135	71'135	81'135
zusätzliche Abschreibungen	0	0	0	0	0	0	0
<b>Gewinn Wasserversorgung</b>	<b>100'486</b>	<b>68'325</b>	<b>72'294</b>	<b>1'022</b>	<b>51'365</b>	<b>41'365</b>	<b>31'365</b>
<b>Stromversorgung</b>							
Bruttoertrag	562'482	640'500	559'874	647'000	640'000	640'000	640'000
Rückerstattungen/Eigenleistungen	63'052	67'038	67'183	72'860	70'000	70'000	70'000
Sachaufwand/Beiträge/Zinsen	130'985	162'929	143'759	159'151	160'000	160'000	160'000
Personalaufwand	144'029	190'961	198'258	215'741	210'000	210'000	210'000
ordentliche Abschreibungen	50'288	67'333	59'891	80'561	90'561	100'561	110'561
zusätzliche Abschreibungen	0	0	0	0	0	0	0
<b>Gewinn Stromversorgung</b>	<b>300'232</b>	<b>286'315</b>	<b>225'149</b>	<b>264'407</b>	<b>249'439</b>	<b>239'439</b>	<b>229'439</b>
<b>Eigenproduktion Strom</b>							
Bruttoertrag	165'937	162'800	159'264	149'200	160'000	160'000	160'000
Rückerstattungen/Eigenleistungen	8'010	8'010	8'010	8'010	8'000	8'000	8'000
Sachaufwand/Beiträge/Zinsen	18'237	25'817	35'561	49'733	40'000	40'000	40'000
Personalaufwand	3'594	4'515	4'838	5'009	4'000	4'000	4'000
ordentliche Abschreibungen	64'153	86'153	75'911	75'911	76'000	76'000	76'000
zusätzliche Abschreibungen	0	0	0	0	0	0	0
<b>Gewinn Produktion Strom</b>	<b>87'963</b>	<b>54'326</b>	<b>50'964</b>	<b>26'557</b>	<b>48'000</b>	<b>48'000</b>	<b>48'000</b>
<b>Installationsbetrieb</b>							
Bruttoertrag	3'864'391	3'781'000	3'620'388	3'824'000	3'820'000	3'830'000	3'840'000
Rückerstattungen/Eigenleistungen	143'858	83'530	127'014	81'516	80'000	80'000	80'000
Warenaufwand/Dienstleistungen	1'798'250	1'550'000	1'457'086	1'550'000	1'550'000	1'550'000	1'550'000
Sachaufwand/Beiträge/Zinsen	345'711	408'136	373'541	425'546	420'000	424'000	428'000
Personalaufwand	1'584'956	1'707'253	1'604'432	1'739'032	1'670'000	1'680'000	1'690'000
ordentliche Abschreibungen	32'088	32'088	32'088	32'088	10'000	0	0
zusätzliche Abschreibungen	0	0	0	0	0	0	0
<b>Gewinn Installationsbetrieb</b>	<b>247'244</b>	<b>167'052</b>	<b>280'255</b>	<b>158'850</b>	<b>250'000</b>	<b>256'000</b>	<b>252'000</b>
<b>Bürgerchaft / Behörden / Verwaltung</b>							
Bürgerchaft / Behörden / Verwaltung	-32'971	-39'400	-41'117	-38'110	-40'000	-40'000	-40'000
Öffentliche Sicherheit	0	0	0	0	0	0	0
Bildung	-500	-500	-500	-500	-500	-500	-500
Kultur / Freizeit	-4'750	-106'500	-104'316	-55'500	-6'000	-6'000	-6'000
Gesundheit	-2'400	-2'400	-2'400	-2'400	-2'400	-2'400	-2'400
Soziale Wohlfahrt	-120	-120	-120	-120	-100	-100	-100
Öffentliche Beleuchtung	-7'498	-9'744	-10'288	-10'329	-10'000	-10'000	-10'000
Werbung	-33'142	-30'000	-9'322	-48'000	-35'000	-55'000	-35'000
Finanzen	27'961	24'259	26'338	27'160	19'000	19'000	19'000
<b>Jahresgewinn gesamt</b>	<b>682'504</b>	<b>411'612</b>	<b>486'936</b>	<b>323'038</b>	<b>523'804</b>	<b>489'804</b>	<b>485'804</b>
<b>Investitionen</b>							
Betriebs- / Verwaltungsgebäude	0	0	0	0	0	0	0
Wasserversorgung (Nettoinvestitionen)	318'846	251'700	-84'971	379'700	250'000	250'000	250'000
Stromproduktion	84'031	220'000	117'585	0	0	0	0
Stromversorgung (Nettoinvestitionen)	436'759	340'900	192'071	413'400	200'000	200'000	200'000
Installationsbetrieb	0	0	0	0	0	0	30'000
Liegenschaften/Finanzanlagen	0	0	0	0	0	150'000	0
<b>Total Investitionen</b>	<b>839'636</b>	<b>812'600</b>	<b>224'685</b>	<b>793'100</b>	<b>450'000</b>	<b>600'000</b>	<b>480'000</b>
<b>Zusammenfassung Finanzen:</b>							
Jahresgewinn kumuliert	682'504	411'612	486'936	323'038	523'804	489'804	485'804
Abschreibungen kumuliert	305'098	352'298	321'148	353'368	351'368	368'868	388'868
<b>Mittelzufluss aus Betrieb</b>	<b>987'603</b>	<b>763'910</b>	<b>808'084</b>	<b>676'406</b>	<b>875'172</b>	<b>858'672</b>	<b>874'672</b>
Nettoinvestitionen	-839'636	-812'600	-224'685	-793'100	-450'000	-600'000	-480'000
<b>Netto Mittelzufluss</b>	<b>147'966</b>	<b>-48'690</b>	<b>583'398</b>	<b>-116'694</b>	<b>425'172</b>	<b>258'672</b>	<b>394'672</b>

# Kommentar zur Jahresrechnung 2016 / Voranschlag 2017

Konto-Nr.	Bereich / Kontobezeichnung	Abw. In CHF	Kommentar
010.3000	Sitzungs- und Taggelder	-1'200.00	1 GPK-Mitglied ist ausgeschieden und wurde erst mit der Bürgerversammlung nachbesetzt
020.3090	Übriger Personalaufwand	3'264.10	Abschiedsgeschenke für ausgeschiedene Verwaltungsräte
040.3010	Löhne und Gehälter	-51'779.55	Die Einstellung von neuen Mitarbeitern erfolgte später als geplant.
040.3030	Sozialversicherung	-13'095.50	siehe Kommentar zu Konto Nr. 040.3010, zusätzlich Mitarbeiter im Unfall mit Taggelder abgerechnet, welche von der Sozialversicherung befreit sind
040.3040	Pensionskasse		Im Voranschlag 2017 ist eine Einmaleinlage über CHF 89000 in die Pensionskasse enthalten (Besitzstandwahrung). Im Gegenzug sinken die Prämien ab 01.04.2017 massiv.
040.3090	Übriger Personalaufwand	-14'856.53	Personalbeschaffung konnte ohne Vermittlungskosten abgewickelt werden
040.3110.01	Möbiliar, Büromaschinen, Einrichtungen	-7'843.06	Nicht angeschafft und auf 2017 verschoben wurden Büromöbiliar
040.3180.02	Honorare, Gutachten, Katasterpläne	-10'968.70	Tiefere Kosten als geplant
040.3180.13	EDV-Dienstleistungen/Beratungen	-9'219.55	Tiefere Kosten als geplant, hauptsächlich externe Beratung
040.4360.01	Rückerstattungen Versicherungen	53'088.50	Höhere Beiträge aus Taggeldversicherung
701.3140.01	Unterhalt Brunnenstuben, Quellfassungen	6'177.95	Grössere nicht budgetierte Unterhaltsarbeiten
701.3140.03	Unterhalt Hydrantenleitungen	14'280.57	Grössere nicht budgetierte Unterhaltsarbeiten
701.3140.04	Unterhalt Brunnen		Brunnensanierung Eichwaldweg für 2017 budgetiert
701.3180.02	Honorare, Gutachten, Katasterpläne	-10'000.00	In der Jahresrechnung 2016 sind keine Kosten angefallen Der Betrag von CHF 55'000 im Budget betrifft die Kosten für die Schutzzonenausscheidung
701.3310	Ordentliche Abschreibungen	-13'466.85	Aufgrund der tieferen Investitionskosten in 2016 reduzierten sich die Abschreibungen
830.3180.12	Internetauftritt	-9'345.00	Die Überarbeitung der Homepage wurde auf 2017 verschoben.
830.3190.01	Werbung	-6'332.87	Tiefere Kosten als geplant
830.3190.02	Tag der Sonne	-5'000.00	Der Anlass fand nicht statt
860.3300	Debitorenverluste	5'428.25	Dieser Verlust resultiert aus dem Konkurs einer Aktiengesellschaft
861.3090	Übriger Personalaufwand	-5'656.21	Tiefere Weiterbildungskosten als geplant
861.3110.02	Zähler, Eichkosten	10'355.60	höhere Eichkosten
861.3140.03	Unterhalt Kabelleitungen	-7'945.40	Tiefere Unterhaltskosten als geplant
861.3140.04	Unterhalt Trafostationen	-3'081.00	Tiefere Unterhaltskosten als geplant
861.3140.07	Unterhalt Verteilkabinen	-5'815.95	Tiefere Unterhaltskosten als geplant
861.3180.02	Honorare, Gutachten, Katasterpläne	-3'373.75	Tiefere Kosten als geplant
861.3180.07	Hausinstallationskontrolle	-10'000.00	Aufgrund der Umstellung auf eine neue Software wurden die geplanten Kontrollen auf 2017 verschoben.
861.3310	Ordentliche Abschreibungen	-7'441.45	Aufgrund der tieferen Investitionskosten in 2016 reduzierten sich die Abschreibungen
861.4360.03	Rückerstattung Hausinstallationskontrolle	-14'000.00	Siehe Kommentar zu Konto Nr. 861.3180.07
862.3140.01	Unterhalt Baute und Anlagen	7'513.05	Höhere Kosten als geplant
865.3310	Ordentliche Abschreibungen	-10'241.50	Auf die Realisierung der PV-Anlage auf dem Dach der MZ Oberschan wurde aufgrund von baulichen Auflagen verzichtet, stattdessen wurde der kostengünstigere Ausbau der bestehenden PV-Anlage auf dem Betriebsgebäude der Firma Marty Azmoos AG realisiert.
865.4340.04	Verkauf Produktion PV-Anlage MZ Oberschan	-7'000.00	Die Anlage wurde nicht realisiert (siehe Konto 865.3310)
870.31	Sachaufwand Installation/Laden	-92'914.10	Tiefere Kosten aufgrund der tieferen Erlöse (Kontogruppe 870.43)
870.3300	Debitorenverluste	56'856.75	Diese Abschreibungen resultieren aus den Konkursen von 2 grösseren Überbauungen
870.43	Entgelte Installation/Laden	-104'750.11	Aufgrund der Verschiebung von Projekten resultierte im Bereich Installation (Kto. 4350.04) ein tieferer Umsatz, im Bereich Laden wurde das Budget deutlich übertroffen
871.3090	Übriger Personalaufwand	-8'412.90	Tiefere Kosten als geplant, vor allem im Bereich Personalbeschaffung

(nach Dienstbereichen)	Voranschlag 2016		Rechnung 2016		Voranschlag 2017	
	Aufwand	Ertrag	Aufwand	Ertrag	Aufwand	Ertrag
<b>Total</b>	<b>8'441'288.65</b>	<b>8'441'288.65</b>	<b>8'252'257.67</b>	<b>8'252'257.67</b>	<b>8'573'882.45</b>	<b>8'573'882.45</b>
<b>0 BÜRGERSCHAFT, BEHÖRDEN, VERWAI</b>	<b>2'340'138.65</b>	<b>2'300'738.65</b>	<b>2'283'671.64</b>	<b>2'242'554.16</b>	<b>2'402'237.45</b>	<b>2'364'127.45</b>
<b>000 Bürgerversammlung, Abstimmung, Wah</b>	<b>6'900.00</b>	<b>0.00</b>	<b>6'309.63</b>	<b>0.00</b>	<b>4'500.00</b>	<b>0.00</b>
<b>31 SACHAUFWAND</b>	<b>6'900.00</b>	<b>0.00</b>	<b>6'309.63</b>	<b>0.00</b>	<b>4'500.00</b>	<b>0.00</b>
3100 Büromaterial, Drucksachen, Inserate	4'000.00	0.00	3'550.68	0.00	3'000.00	0.00
3170 Spesenentschädigungen	2'400.00	0.00	2'758.95	0.00	1'500.00	0.00
3190.03 Übriger Sachaufwand	500.00	0.00	0.00	0.00	0.00	0.00
<b>010 Geschäftsprüfungskommission</b>	<b>4'500.00</b>	<b>0.00</b>	<b>3'143.75</b>	<b>0.00</b>	<b>5'610.00</b>	<b>0.00</b>
<b>30 PERSONALAUFWAND</b>	<b>4'000.00</b>	<b>0.00</b>	<b>2'800.00</b>	<b>0.00</b>	<b>4'500.00</b>	<b>0.00</b>
3000 Sitzungs- und Taggelder	4'000.00	0.00	2'800.00	0.00	4'500.00	0.00
<b>31 SACHAUFWAND</b>	<b>500.00</b>	<b>0.00</b>	<b>343.75</b>	<b>0.00</b>	<b>1'110.00</b>	<b>0.00</b>
3170 Spesenentschädigungen	500.00	0.00	343.75	0.00	500.00	0.00
3180.20 Departement für Inneres und Militär	0.00	0.00	0.00	0.00	610.00	0.00
<b>020 Verwaltungsrat, Kommissionen</b>	<b>28'000.00</b>	<b>0.00</b>	<b>31'664.10</b>	<b>0.00</b>	<b>28'000.00</b>	<b>0.00</b>
<b>30 PERSONALAUFWAND</b>	<b>28'000.00</b>	<b>0.00</b>	<b>31'664.10</b>	<b>0.00</b>	<b>28'000.00</b>	<b>0.00</b>
3000 Sitzungs- und Taggelder	26'000.00	0.00	26'400.00	0.00	26'000.00	0.00
3090 Übriger Personalaufwand	2'000.00	0.00	5'264.10	0.00	2'000.00	0.00
<b>040 Allgemeine Verwaltung</b>	<b>2'095'290.00</b>	<b>2'095'290.00</b>	<b>2'035'499.62</b>	<b>2'035'499.62</b>	<b>2'156'290.00</b>	<b>2'156'290.00</b>
<b>30 PERSONALAUFWAND</b>	<b>1'908'000.00</b>	<b>0.00</b>	<b>1'830'107.97</b>	<b>0.00</b>	<b>1'965'000.00</b>	<b>0.00</b>
3010 Löhne und Gehälter	1'604'000.00	0.00	1'552'220.45	0.00	1'589'000.00	0.00
3030 Sozialversicherungen (AHV, IV, EO, ALV, FAK)	125'000.00	0.00	111'904.50	0.00	123'000.00	0.00
3040 Pensionskasse	105'000.00	0.00	107'818.65	0.00	201'000.00	0.00
3050 Unfall- und Krankenversicherung	44'000.00	0.00	43'020.90	0.00	44'000.00	0.00
3090 Übriger Personalaufwand	30'000.00	0.00	15'143.47	0.00	8'000.00	0.00
<b>31 SACHAUFWAND</b>	<b>120'290.00</b>	<b>0.00</b>	<b>86'730.82</b>	<b>0.00</b>	<b>123'290.00</b>	<b>0.00</b>
3100 Büromaterial, Drucksachen, Inserate	6'000.00	0.00	4'168.12	0.00	5'000.00	0.00
3110.01 Mobiliar, Büromaschinen, Einrichtungen	23'000.00	0.00	15'156.94	0.00	35'000.00	0.00
3130.02 Verbrauchsmaterialien	500.00	0.00	10.50	0.00	500.00	0.00
3150.01 Unterhalt Mobilien und Maschinen	4'000.00	0.00	3'218.32	0.00	4'000.00	0.00
3160 Mieten und Benutzungskosten	1'800.00	0.00	1'800.00	0.00	1'800.00	0.00
3170 Spesenentschädigungen	17'000.00	0.00	17'137.74	0.00	17'000.00	0.00
3180.01 Telefon, Frankaturen, Post- und Bankspesen	21'000.00	0.00	19'891.56	0.00	21'000.00	0.00
3180.02 Honorare, Gutachten, Katasterpläne	18'000.00	0.00	7'031.30	0.00	15'000.00	0.00
3180.03 Grundsteuern und Gebühren	3'000.00	0.00	2'256.59	0.00	3'000.00	0.00
3180.04 Versicherungen	1'050.00	0.00	1'047.70	0.00	1'050.00	0.00
3180.11 EDV-Dienstleistungen / Beratungen	20'000.00	0.00	10'780.45	0.00	15'000.00	0.00
3180.13 Telefondienst Pikettorganisation	4'000.00	0.00	3'625.00	0.00	4'000.00	0.00
3190.02 Mitgliederbeitrag an Verbände	440.00	0.00	440.00	0.00	440.00	0.00
3190.03 Übriger Sachaufwand	500.00	0.00	166.60	0.00	500.00	0.00
<b>39 INTERN VERRECHNETER AUFWAND</b>	<b>67'000.00</b>	<b>0.00</b>	<b>118'660.83</b>	<b>0.00</b>	<b>68'000.00</b>	<b>0.00</b>
3900.02 Aufteilung Rückerstattungen	67'000.00	0.00	118'660.83	0.00	68'000.00	0.00
<b>43 ENTGELTE</b>	<b>0.00</b>	<b>67'000.00</b>	<b>0.00</b>	<b>118'660.83</b>	<b>0.00</b>	<b>68'000.00</b>
4340.09 Sonstiger Ertrag	0.00	24'000.00	0.00	24'044.55	0.00	24'000.00
4360.01 Rückerstattungen Versicherungen	0.00	24'000.00	0.00	77'088.50	0.00	27'000.00
4360.04 Rückerstattungen Diverse	0.00	19'000.00	0.00	17'527.78	0.00	17'000.00



(nach Dienstbereichen)		Voranschlag 2016		Rechnung 2016		Voranschlag 2017	
		Aufwand	Ertrag	Aufwand	Ertrag	Aufwand	Ertrag
<b>49</b>	<b>INTERN VERRECHNETER ERTRAG</b>	<b>0.00</b>	<b>2'028'290.00</b>	<b>0.00</b>	<b>1'916'838.79</b>	<b>0.00</b>	<b>2'088'290.00</b>
4900.01	Aufteilung Personalaufwand	0.00	1'908'000.00	0.00	1'830'107.97	0.00	1'965'000.00
4910.01	Aufteilung Sachaufwand	0.00	120'290.00	0.00	86'730.82	0.00	123'290.00
<b>070</b>	<b>Verwaltungsgebäude</b>	<b>205'448.65</b>	<b>205'448.65</b>	<b>207'054.54</b>	<b>207'054.54</b>	<b>207'837.45</b>	<b>207'837.45</b>
<b>31</b>	<b>SACHAUFWAND</b>	<b>64'000.00</b>	<b>0.00</b>	<b>65'057.42</b>	<b>0.00</b>	<b>65'600.00</b>	<b>0.00</b>
3120.01	Nebenkosten	18'000.00	0.00	20'622.60	0.00	20'000.00	0.00
3130.02	Verbrauchsmaterial	100.00	0.00	0.00	0.00	100.00	0.00
3140.02	Unterhalt / Reinigung Betriebsgebäude	40'000.00	0.00	40'045.02	0.00	40'000.00	0.00
3150.01	Unterhalt Mobilien und Maschinen	500.00	0.00	0.00	0.00	500.00	0.00
3180.02	Dienstleistungen, Honorare	500.00	0.00	0.00	0.00	500.00	0.00
3180.03	Grundsteuern und Gebühren	2'200.00	0.00	2'059.70	0.00	2'100.00	0.00
3180.04	Versicherungen	2'700.00	0.00	2'330.10	0.00	2'400.00	0.00
<b>32</b>	<b>PASSIVZINSEN</b>	<b>6'700.00</b>	<b>0.00</b>	<b>6'700.00</b>	<b>0.00</b>	<b>6'700.00</b>	<b>0.00</b>
3220	Zinsen An- und Umbau Betriebsgebäude	6'700.00	0.00	6'700.00	0.00	6'700.00	0.00
<b>33</b>	<b>ABSCHREIBUNGEN</b>	<b>110'427.90</b>	<b>0.00</b>	<b>110'427.90</b>	<b>0.00</b>	<b>110'427.90</b>	<b>0.00</b>
3310	Ordentliche Abschreibungen	110'427.90	0.00	110'427.90	0.00	110'427.90	0.00
<b>39</b>	<b>INTERN VERRECHNETER AUFWAND</b>	<b>24'320.75</b>	<b>0.00</b>	<b>24'869.22</b>	<b>0.00</b>	<b>25'109.55</b>	<b>0.00</b>
3900.01	Anteil Personalaufwand	6'020.00	0.00	6'450.90	0.00	6'678.00	0.00
3900.02	Aufteilung Rückerstattungen	2'400.00	0.00	2'512.60	0.00	2'400.00	0.00
3900.03	Aufteilung Vermögenserträge	15'600.00	0.00	15'600.00	0.00	15'600.00	0.00
3910.01	Anteil Sachaufwand	300.75	0.00	305.72	0.00	431.55	0.00
<b>42</b>	<b>VERMÖGENSERTRÄGE</b>	<b>0.00</b>	<b>15'600.00</b>	<b>0.00</b>	<b>15'600.00</b>	<b>0.00</b>	<b>15'600.00</b>
4230	Mietzinseinnahmen	0.00	15'600.00	0.00	15'600.00	0.00	15'600.00
<b>43</b>	<b>ENTGELTE</b>	<b>0.00</b>	<b>2'400.00</b>	<b>0.00</b>	<b>2'512.60</b>	<b>0.00</b>	<b>2'400.00</b>
4360.06	Rückerstattungen Nebenkosten	0.00	2'400.00	0.00	2'512.60	0.00	2'400.00
<b>49</b>	<b>INTERN VERRECHNETER ERTRAG</b>	<b>0.00</b>	<b>187'448.65</b>	<b>0.00</b>	<b>188'941.94</b>	<b>0.00</b>	<b>189'837.45</b>
4900.01	Aufteilung Personalaufwand	0.00	6'020.00	0.00	6'450.90	0.00	6'678.00
4910.01	Aufteilung Sachaufwand	0.00	64'300.75	0.00	65'363.14	0.00	66'031.55
4930.01	Aufteilung Passivzinsen	0.00	6'700.00	0.00	6'700.00	0.00	6'700.00
4940.01	Aufteilung Abschreibungen	0.00	110'427.90	0.00	110'427.90	0.00	110'427.90
<b>2</b>	<b>BILDUNG</b>	<b>500.00</b>	<b>0.00</b>	<b>500.00</b>	<b>0.00</b>	<b>500.00</b>	<b>0.00</b>
<b>220</b>	<b>Sonderschulen</b>	<b>500.00</b>	<b>0.00</b>	<b>500.00</b>	<b>0.00</b>	<b>500.00</b>	<b>0.00</b>
<b>36</b>	<b>EIGENE BEITRÄGE</b>	<b>500.00</b>	<b>0.00</b>	<b>500.00</b>	<b>0.00</b>	<b>500.00</b>	<b>0.00</b>
3650.09	Heilpädagogische Vereinigung Sargans-Werdenl	500.00	0.00	500.00	0.00	500.00	0.00
<b>3</b>	<b>KULTUR, FREIZEIT</b>	<b>106'500.00</b>	<b>0.00</b>	<b>104'316.16</b>	<b>0.00</b>	<b>55'500.00</b>	<b>0.00</b>
<b>302</b>	<b>Kulturförderung Beiträge</b>	<b>105'000.00</b>	<b>0.00</b>	<b>103'900.00</b>	<b>0.00</b>	<b>54'000.00</b>	<b>0.00</b>
<b>36</b>	<b>EIGENE BEITRÄGE</b>	<b>105'000.00</b>	<b>0.00</b>	<b>103'900.00</b>	<b>0.00</b>	<b>54'000.00</b>	<b>0.00</b>
3650.01	Beiträge an Vereine und Veranstaltungen	4'000.00	0.00	2'900.00	0.00	4'000.00	0.00
3650.02	Kulturförder-Beiträge	101'000.00	0.00	101'000.00	0.00	50'000.00	0.00
<b>340</b>	<b>Sport Beiträge</b>	<b>1'500.00</b>	<b>0.00</b>	<b>416.16</b>	<b>0.00</b>	<b>1'500.00</b>	<b>0.00</b>
<b>36</b>	<b>EIGENE BEITRÄGE</b>	<b>1'500.00</b>	<b>0.00</b>	<b>416.16</b>	<b>0.00</b>	<b>1'500.00</b>	<b>0.00</b>
3650.03	Beiträge an Sportvereine	1'500.00	0.00	416.16	0.00	1'500.00	0.00

Dorfkorporation Azmoos		LAUFENDE RECHNUNG 2016					
(nach Dienstbereichen)		Voranschlag 2016		Rechnung 2016		Voranschlag 2017	
		Aufwand	Ertrag	Aufwand	Ertrag	Aufwand	Ertrag
<b>4</b>	<b>GESUNDHEIT</b>	<b>2'400.00</b>	<b>0.00</b>	<b>2'400.00</b>	<b>0.00</b>	<b>2'400.00</b>	<b>0.00</b>
<b>450</b>	<b>Ambulante Krankenpflege, Geburtshilfe</b>	<b>2'400.00</b>	<b>0.00</b>	<b>2'400.00</b>	<b>0.00</b>	<b>2'400.00</b>	<b>0.00</b>
<b>36</b>	<b>EIGENE BEITRÄGE</b>	<b>2'400.00</b>	<b>0.00</b>	<b>2'400.00</b>	<b>0.00</b>	<b>2'400.00</b>	<b>0.00</b>
3650.05	Beiträge an Krankenpflegeverein	2'300.00	0.00	2'300.00	0.00	2'300.00	0.00
3650.06	Beiträge an Samariterverein	100.00	0.00	100.00	0.00	100.00	0.00
<b>5</b>	<b>SOZIALE WOHLFAHRT</b>	<b>120.00</b>	<b>0.00</b>	<b>120.00</b>	<b>0.00</b>	<b>120.00</b>	<b>0.00</b>
<b>540</b>	<b>Kinder und Jugendliche</b>	<b>120.00</b>	<b>0.00</b>	<b>120.00</b>	<b>0.00</b>	<b>120.00</b>	<b>0.00</b>
<b>36</b>	<b>EIGENE BEITRÄGE</b>	<b>120.00</b>	<b>0.00</b>	<b>120.00</b>	<b>0.00</b>	<b>120.00</b>	<b>0.00</b>
3650.07	Kindertagesstätten	120.00	0.00	120.00	0.00	120.00	0.00
<b>6</b>	<b>OEFFENTLICHE BELEUCHTUNG</b>	<b>27'743.55</b>	<b>18'000.00</b>	<b>28'280.09</b>	<b>17'991.80</b>	<b>28'329.05</b>	<b>18'000.00</b>
<b>620</b>	<b>Öffentliche Beleuchtung</b>	<b>27'743.55</b>	<b>18'000.00</b>	<b>28'280.09</b>	<b>17'991.80</b>	<b>28'329.05</b>	<b>18'000.00</b>
<b>31</b>	<b>SACHAUFWAND</b>	<b>23'000.00</b>	<b>0.00</b>	<b>23'212.65</b>	<b>0.00</b>	<b>23'000.00</b>	<b>0.00</b>
3110.06	Weihnachtsbeleuchtung	5'000.00	0.00	5'447.65	0.00	5'000.00	0.00
3140.05	Unterhalt öffentliche Beleuchtung	18'000.00	0.00	17'765.00	0.00	18'000.00	0.00
<b>39</b>	<b>INTERN VERRECHNETER AUFWAND</b>	<b>4'743.55</b>	<b>0.00</b>	<b>5'067.44</b>	<b>0.00</b>	<b>5'329.05</b>	<b>0.00</b>
3900.01	Anteil Personalaufwand	4'515.00	0.00	4'838.15	0.00	5'008.50	0.00
3910.01	Anteil Sachaufwand	228.55	0.00	229.29	0.00	320.55	0.00
<b>46</b>	<b>BEITRÄGE FÜR EIGENE RECHNUNG</b>	<b>0.00</b>	<b>18'000.00</b>	<b>0.00</b>	<b>17'991.80</b>	<b>0.00</b>	<b>18'000.00</b>
4620.02	Beitrag öffentliche Beleuchtung	0.00	18'000.00	0.00	17'991.80	0.00	18'000.00
<b>7</b>	<b>UMWELT, RAUMORDNUNG</b>	<b>152'767.35</b>	<b>221'092.00</b>	<b>149'094.08</b>	<b>221'388.35</b>	<b>220'562.15</b>	<b>221'584.00</b>
<b>700</b>	<b>Entgelte Wasser Verkauf</b>	<b>0.00</b>	<b>210'000.00</b>	<b>0.00</b>	<b>208'790.90</b>	<b>0.00</b>	<b>210'000.00</b>
<b>43</b>	<b>ENTGELTE</b>	<b>0.00</b>	<b>210'000.00</b>	<b>0.00</b>	<b>208'790.90</b>	<b>0.00</b>	<b>210'000.00</b>
4340.20	Verkauf Wasser	0.00	210'000.00	0.00	208'790.90	0.00	210'000.00
<b>701</b>	<b>Wasserversorgung</b>	<b>152'767.35</b>	<b>3'292.00</b>	<b>149'094.08</b>	<b>4'949.80</b>	<b>220'562.15</b>	<b>3'784.00</b>
<b>30</b>	<b>PERSONALAUFWAND</b>	<b>500.00</b>	<b>0.00</b>	<b>80.00</b>	<b>0.00</b>	<b>500.00</b>	<b>0.00</b>
3090	Übriger Personalaufwand	500.00	0.00	80.00	0.00	500.00	0.00
<b>31</b>	<b>SACHAUFWAND</b>	<b>54'400.00</b>	<b>0.00</b>	<b>61'732.42</b>	<b>0.00</b>	<b>118'900.00</b>	<b>0.00</b>
3100	Büromaterial, Drucksachen, Inserate	500.00	0.00	0.00	0.00	500.00	0.00
3110.01	Möbiliar, Büromaschinen, Einrichtungen	500.00	0.00	0.00	0.00	500.00	0.00
3120.01	Strom UV-Desinfektionsanlage	4'000.00	0.00	3'511.80	0.00	4'000.00	0.00
3130.02	Verbrauchsmaterialien	500.00	0.00	0.00	0.00	500.00	0.00
3140.01	Unterhalt Brunnenstuben, Quellfassungen	5'000.00	0.00	11'177.95	0.00	8'000.00	0.00
3140.02	Unterhalt Reservoir / UV-Desinfektionsanlage	7'000.00	0.00	7'589.80	0.00	9'000.00	0.00
3140.03	Unterhalt Hydrantenleitungen	15'000.00	0.00	29'280.57	0.00	15'000.00	0.00
3140.04	Unterhalt Brunnen	500.00	0.00	1'494.15	0.00	16'000.00	0.00
3150.06	Unterhalt Wassermesser	500.00	0.00	0.00	0.00	500.00	0.00
3170	Spesenentschädigungen	500.00	0.00	91.25	0.00	500.00	0.00
3180.02	Honorare, Gutachten, Katasterpläne	10'000.00	0.00	0.00	0.00	55'000.00	0.00
3180.03	Gebühren	200.00	0.00	169.20	0.00	200.00	0.00
3180.04	Versicherungen	1'200.00	0.00	1'166.70	0.00	1'200.00	0.00

(nach Dienstbereichen)	Aufwand	Voranschlag 2016		Rechnung 2016			Voranschlag 2017	
		Ertrag	Aufwand	Ertrag	Aufwand	Ertrag		
3180.05	Katastergebühr	1'000.00	0.00	1'000.00	0.00	1'000.00	0.00	
3180.11	EDV-Dienstleistungen	7'000.00	0.00	5'200.00	0.00	6'000.00	0.00	
3180.13	Wasseranalysen	1'000.00	0.00	1'051.00	0.00	1'000.00	0.00	
<b>33</b>	<b>ABSCHREIBUNGEN</b>	<b>53'051.75</b>	<b>0.00</b>	<b>39'584.90</b>	<b>0.00</b>	<b>51'134.90</b>	<b>0.00</b>	
3310	Ordentliche Abschreibungen	53'051.75	0.00	39'584.90	0.00	51'134.90	0.00	
<b>39</b>	<b>INTERN VERRECHNETER AUFWAND</b>	<b>44'815.60</b>	<b>0.00</b>	<b>47'696.76</b>	<b>0.00</b>	<b>50'027.25</b>	<b>0.00</b>	
3900.01	Anteil Personalaufwand	39'250.40	0.00	42'059.80	0.00	43'540.71	0.00	
3910.01	Anteil Sachaufwand	3'222.65	0.00	3'294.41	0.00	4'143.98	0.00	
3930.01	Anteil Passivzinsen Verwaltungsgebäude	134.00	0.00	134.00	0.00	134.00	0.00	
3940.01	Anteil Abschreibungen Verwaltungsgebäude	2'208.55	0.00	2'208.55	0.00	2'208.56	0.00	
<b>46</b>	<b>BEITRÄGE FÜR EIGENE RECHNUNG</b>	<b>0.00</b>	<b>1'860.00</b>	<b>0.00</b>	<b>1'858.35</b>	<b>0.00</b>	<b>1'860.00</b>	
4620.01	Gemeindebeitrag Löscheserve	0.00	1'860.00	0.00	1'858.35	0.00	1'860.00	
<b>49</b>	<b>INTERN VERRECHNETER ERTRAG</b>	<b>0.00</b>	<b>1'432.00</b>	<b>0.00</b>	<b>3'091.45</b>	<b>0.00</b>	<b>1'924.00</b>	
4900.02	Anteil Rückerstattungen	0.00	1'120.00	0.00	2'779.45	0.00	1'612.00	
4900.03	Anteil Vermögenserträge	0.00	312.00	0.00	312.00	0.00	312.00	
<b>710</b>	<b>Entgelte Abwasser</b>	<b>0.00</b>	<b>7'800.00</b>	<b>0.00</b>	<b>7'647.65</b>	<b>0.00</b>	<b>7'800.00</b>	
<b>43</b>	<b>ENTGELTE</b>	<b>0.00</b>	<b>7'800.00</b>	<b>0.00</b>	<b>7'647.65</b>	<b>0.00</b>	<b>7'800.00</b>	
4340.30	Entgelte für Abwasserkosten-Einzug	0.00	7'800.00	0.00	7'647.65	0.00	7'800.00	
<b>8</b>	<b>VOLKSWIRTSCHAFT</b>	<b>5'386'085.50</b>	<b>5'863'778.00</b>	<b>5'184'770.75</b>	<b>5'731'816.53</b>	<b>5'529'571.48</b>	<b>5'931'386.00</b>	
<b>830</b>	<b>Kommunale Werbung, Internetauftritt</b>	<b>30'000.00</b>	<b>0.00</b>	<b>9'322.13</b>	<b>0.00</b>	<b>48'000.00</b>	<b>0.00</b>	
<b>31</b>	<b>SACHAUFWAND</b>	<b>30'000.00</b>	<b>0.00</b>	<b>9'322.13</b>	<b>0.00</b>	<b>48'000.00</b>	<b>0.00</b>	
3180.12	Internetauftritt	10'000.00	0.00	655.00	0.00	10'000.00	0.00	
3190.01	Werbung	15'000.00	0.00	8'667.13	0.00	13'000.00	0.00	
3190.02	Tag der Sonne	5'000.00	0.00	0.00	0.00	0.00	0.00	
3190.03	WIGA	0.00	0.00	0.00	0.00	25'000.00	0.00	
<b>860</b>	<b>Stromversorgung Energie</b>	<b>452'900.00</b>	<b>521'400.00</b>	<b>442'849.59</b>	<b>468'664.30</b>	<b>411'800.00</b>	<b>491'800.00</b>	
<b>31</b>	<b>SACHAUFWAND</b>	<b>350'000.00</b>	<b>0.00</b>	<b>332'586.07</b>	<b>0.00</b>	<b>316'000.00</b>	<b>0.00</b>	
3130.01	Einkauf Strom - Energie von EV Wartau	220'000.00	0.00	197'580.16	0.00	182'000.00	0.00	
3130.02	Einkauf Strom - Energie von Dritten	84'000.00	0.00	90'374.57	0.00	89'000.00	0.00	
3130.07	Einkauf Strom - Naturstrom	46'000.00	0.00	44'631.34	0.00	45'000.00	0.00	
<b>33</b>	<b>ABSCHREIBUNGEN</b>	<b>0.00</b>	<b>0.00</b>	<b>5'428.25</b>	<b>0.00</b>	<b>0.00</b>	<b>0.00</b>	
3300	Debitorenverluste	0.00	0.00	5'428.25	0.00	0.00	0.00	
<b>39</b>	<b>INTERN VERRECHNETER AUFWAND</b>	<b>102'900.00</b>	<b>0.00</b>	<b>104'835.27</b>	<b>0.00</b>	<b>95'800.00</b>	<b>0.00</b>	
3910.01	Eigenproduktion Energie Maschinenhaus	84'000.00	0.00	86'535.52	0.00	79'000.00	0.00	
3910.02	Eigenproduktion Energie Lavadarsch	15'000.00	0.00	15'157.55	0.00	14'000.00	0.00	
3910.04	Eigenproduktion PV-Anlage Betriebsgebäude	3'900.00	0.00	3'142.20	0.00	2'800.00	0.00	
<b>43</b>	<b>ENTGELTE</b>	<b>0.00</b>	<b>521'400.00</b>	<b>0.00</b>	<b>468'664.30</b>	<b>0.00</b>	<b>491'800.00</b>	
4340.01	Verkauf Strom - Energie (>100 MWh)	0.00	60'000.00	0.00	49'289.31	0.00	50'000.00	
4340.02	Verkauf Strom - Energie (<100 MWh)	0.00	300'000.00	0.00	272'284.60	0.00	272'000.00	
4340.03	Verkauf Strom - Naturstrom	0.00	46'000.00	0.00	44'631.32	0.00	45'000.00	
4340.06	Rundungsdifferenzen	0.00	0.00	0.00	1.66	0.00	0.00	
4360.01	Rückerstattung EV für Solarstrom	0.00	3'900.00	0.00	3'142.20	0.00	2'800.00	
4360.02	Rückerstattung Mahngebühren	0.00	500.00	0.00	404.37	0.00	0.00	
4360.04	Ökologischer Mehrwert für Wasserkraft	0.00	57'000.00	0.00	39'764.54	0.00	59'000.00	
4360.07	Mehrkostenfinanzierung	0.00	54'000.00	0.00	59'146.30	0.00	63'000.00	

(nach Dienstbereichen)		Voranschlag 2016		Rechnung 2016		Voranschlag 2017	
		Aufwand	Ertrag	Aufwand	Ertrag	Aufwand	Ertrag
<b>861</b>	<b>Stromversorgung Netznutzung</b>	<b>1'088'223.20</b>	<b>1'306'038.00</b>	<b>1'092'279.08</b>	<b>1'291'613.71</b>	<b>1'191'453.29</b>	<b>1'375'860.00</b>
<b>30</b>	<b>PERSONALAUFWAND</b>	<b>10'000.00</b>	<b>0.00</b>	<b>4'343.79</b>	<b>0.00</b>	<b>15'000.00</b>	<b>0.00</b>
3090	Übriger Personalaufwand	10'000.00	0.00	4'343.79	0.00	15'000.00	0.00
<b>31</b>	<b>SACHAUFWAND</b>	<b>810'130.00</b>	<b>0.00</b>	<b>814'009.26</b>	<b>0.00</b>	<b>871'130.00</b>	<b>0.00</b>
3100	Büromaterial, Drucksachen, Inserate	500.00	0.00	364.50	0.00	500.00	0.00
3110.02	Zähler, Eichkosten	10'000.00	0.00	20'355.60	0.00	10'000.00	0.00
3110.04	Anschaffung Werkzeuge	0.00	0.00	200.00	0.00	0.00	0.00
3130.01	Einkauf Strom - Netznutzung von EV Wartau	116'000.00	0.00	113'019.11	0.00	111'000.00	0.00
3130.02	Verbrauchsmaterialien	1'000.00	0.00	27.74	0.00	500.00	0.00
3140.03	Unterhalt Kabelleitungen	10'000.00	0.00	2'054.60	0.00	10'000.00	0.00
3140.04	Unterhalt Trafostationen	10'000.00	0.00	6'919.00	0.00	10'000.00	0.00
3140.07	Unterhalt Verteilkabinen	15'000.00	0.00	9'184.05	0.00	15'000.00	0.00
3160	Mieten und Benutzungskosten	200.00	0.00	200.00	0.00	200.00	0.00
3160.02	Baurechtszins	430.00	0.00	430.00	0.00	430.00	0.00
3170	Spesensentschädigungen	500.00	0.00	362.45	0.00	500.00	0.00
3180.01	Telefon, Frankaturen, Post- und Bankspesen	2'300.00	0.00	910.40	0.00	1'000.00	0.00
3180.02	Honorare, Gutachten, Katasterpläne	9'000.00	0.00	5'626.25	0.00	6'000.00	0.00
3180.03	Gebühren	1'000.00	0.00	952.61	0.00	1'000.00	0.00
3180.04	Versicherungen	7'800.00	0.00	10'122.70	0.00	11'200.00	0.00
3180.07	Hausinstallationskontrolle	10'000.00	0.00	0.00	0.00	10'000.00	0.00
3180.08	Eidg. Starkstrominspektorat	1'400.00	0.00	1'383.80	0.00	1'400.00	0.00
3180.11	EDV-Dienstleistungen	18'000.00	0.00	17'629.63	0.00	10'000.00	0.00
3180.14	Dienstleistung ZFA/EDM	42'000.00	0.00	41'596.56	0.00	42'000.00	0.00
3180.15	Systemdienstleistungen (SDL)	142'000.00	0.00	148'461.92	0.00	132'000.00	0.00
3180.16	Bundesabgaben (KEV, usw.)	409'000.00	0.00	428'889.92	0.00	493'000.00	0.00
3190.02	Mitgliederbeitrag an Verbände	4'000.00	0.00	5'318.42	0.00	5'400.00	0.00
<b>33</b>	<b>ABSCHREIBUNGEN</b>	<b>67'332.75</b>	<b>0.00</b>	<b>59'891.30</b>	<b>0.00</b>	<b>80'561.30</b>	<b>0.00</b>
3310	Ordentliche Abschreibungen	67'332.75	0.00	59'891.30	0.00	80'561.30	0.00
<b>39</b>	<b>INTERN VERRECHNETER AUFWAND</b>	<b>200'760.45</b>	<b>0.00</b>	<b>214'034.73</b>	<b>0.00</b>	<b>224'761.99</b>	<b>0.00</b>
3900.01	Anteil Personalaufwand	180'961.20	0.00	193'913.80	0.00	200'740.68	0.00
3910.01	Anteil Sachaufwand	12'771.55	0.00	13'093.23	0.00	16'993.64	0.00
3930.01	Anteil Passivzinsen Verwaltungsgebäude	402.00	0.00	402.00	0.00	402.00	0.00
3940.01	Anteil Abschreibungen Verwaltungsgebäude	6'625.70	0.00	6'625.70	0.00	6'625.67	0.00
<b>43</b>	<b>ENTGELTE</b>	<b>0.00</b>	<b>1'294'000.00</b>	<b>0.00</b>	<b>1'271'474.26</b>	<b>0.00</b>	<b>1'361'300.00</b>
4341	Systemdienstleistungen (SDL)	0.00	142'000.00	0.00	151'026.31	0.00	132'000.00
4342	Bundesabgaben (KEV, usw.)	0.00	409'000.00	0.00	436'257.73	0.00	493'000.00
4350	Verkauf Strom - Netznutzung NE5	0.00	40'000.00	0.00	38'862.63	0.00	41'000.00
4350.01	Altmaterial	0.00	5'000.00	0.00	6'234.25	0.00	5'000.00
4351	Verkauf Strom - Netznutzung NE7	0.00	648'000.00	0.00	598'283.89	0.00	637'000.00
4360.03	Rückerstattung Hausinstallationskontrolle	0.00	14'000.00	0.00	0.00	0.00	14'000.00
4360.04	Rückerstattungen Diverse	0.00	2'000.00	0.00	3'862.05	0.00	2'300.00
4360.07	Rückerstattungen ZFA/EDM	0.00	34'000.00	0.00	36'947.40	0.00	37'000.00
<b>45</b>	<b>RÜCKERSTATTUNGEN VON GEMEINWESEN</b>	<b>0.00</b>	<b>6'000.00</b>	<b>0.00</b>	<b>6'000.00</b>	<b>0.00</b>	<b>6'000.00</b>
4520.01	Mitbenützung Rundsteuerung	0.00	6'000.00	0.00	6'000.00	0.00	6'000.00
<b>49</b>	<b>INTERN VERRECHNETER ERTRAG</b>	<b>0.00</b>	<b>6'038.00</b>	<b>0.00</b>	<b>14'139.45</b>	<b>0.00</b>	<b>8'560.00</b>
4900.02	Anteil Rückerstattungen	0.00	5'102.00	0.00	13'203.45	0.00	7'624.00
4900.03	Anteil Vermögenserträge	0.00	936.00	0.00	936.00	0.00	936.00
<b>862</b>	<b>Werkbetrieb - Kraftwerk Maschinenhaus</b>	<b>34'379.40</b>	<b>92'010.00</b>	<b>40'694.45</b>	<b>94'545.52</b>	<b>52'085.95</b>	<b>87'010.00</b>
<b>31</b>	<b>SACHAUFWAND</b>	<b>17'200.00</b>	<b>0.00</b>	<b>23'291.09</b>	<b>0.00</b>	<b>34'500.00</b>	<b>0.00</b>
3140.01	Unterhalt Bauten/Anlagen/Strassen	12'000.00	0.00	19'513.05	0.00	30'000.00	0.00
3180.03	Gebühren	1'000.00	0.00	442.39	0.00	1'000.00	0.00
3180.04	Versicherungen	3'200.00	0.00	2'418.25	0.00	2'500.00	0.00
3180.05	Katastergebühr	1'000.00	0.00	917.40	0.00	1'000.00	0.00

(nach Dienstbereichen)		Voranschlag 2016		Rechnung 2016			Voranschlag 2017	
		Aufwand	Ertrag	Aufwand	Ertrag	Aufwand	Ertrag	
<b>33</b>	<b>ABSCHREIBUNGEN</b>	<b>14'025.05</b>	<b>0.00</b>	<b>14'025.05</b>	<b>0.00</b>	<b>14'025.05</b>	<b>0.00</b>	
3310	Ordentliche Abschreibungen	14'025.05	0.00	14'025.05	0.00	14'025.05	0.00	
<b>39</b>	<b>INTERN VERRECHNETER AUFWAND</b>	<b>3'154.35</b>	<b>0.00</b>	<b>3'378.31</b>	<b>0.00</b>	<b>3'560.90</b>	<b>0.00</b>	
3900.01	Anteil Personalaufwand	3'010.00	0.00	3'225.45	0.00	3'339.00	0.00	
3910.01	Anteil Sachaufwand	144.35	0.00	152.86	0.00	221.90	0.00	
<b>42</b>	<b>VERMÖGENSERTRÄGE</b>	<b>0.00</b>	<b>7'800.00</b>	<b>0.00</b>	<b>7'800.00</b>	<b>0.00</b>	<b>7'800.00</b>	
4230	Mietzinseinnahmen	0.00	7'800.00	0.00	7'800.00	0.00	7'800.00	
<b>43</b>	<b>ENTGELTE</b>	<b>0.00</b>	<b>210.00</b>	<b>0.00</b>	<b>210.00</b>	<b>0.00</b>	<b>210.00</b>	
4360.06	Rückerstattung Nebenkosten	0.00	210.00	0.00	210.00	0.00	210.00	
<b>49</b>	<b>INTERN VERRECHNETER ERTRAG</b>	<b>0.00</b>	<b>84'000.00</b>	<b>0.00</b>	<b>86'535.52</b>	<b>0.00</b>	<b>79'000.00</b>	
4910	Eigenproduktion Energie	0.00	84'000.00	0.00	86'535.52	0.00	79'000.00	
<b>863</b>	<b>Werkbetrieb - Kraftwerk Lavadarsch</b>	<b>5'677.15</b>	<b>15'000.00</b>	<b>5'792.03</b>	<b>15'157.55</b>	<b>7'880.45</b>	<b>14'000.00</b>	
<b>31</b>	<b>SACHAUFWAND</b>	<b>4'100.00</b>	<b>0.00</b>	<b>4'102.90</b>	<b>0.00</b>	<b>6'100.00</b>	<b>0.00</b>	
3140.01	Unterhalt Baute und Anlage	3'000.00	0.00	3'270.30	0.00	5'000.00	0.00	
3180.02	Honorare, Gutachten, Katasterpläne	200.00	0.00	0.00	0.00	200.00	0.00	
3180.04	Versicherungen	700.00	0.00	632.60	0.00	700.00	0.00	
3180.05	Katastergebühr	200.00	0.00	200.00	0.00	200.00	0.00	
<b>39</b>	<b>INTERN VERRECHNETER AUFWAND</b>	<b>1'577.15</b>	<b>0.00</b>	<b>1'689.13</b>	<b>0.00</b>	<b>1'780.45</b>	<b>0.00</b>	
3900.01	Anteil Personalaufwand	1'505.00	0.00	1'612.70	0.00	1'669.50	0.00	
3910.01	Anteil Sachaufwand	72.15	0.00	76.43	0.00	110.95	0.00	
<b>49</b>	<b>INTERN VERRECHNETER ERTRAG</b>	<b>0.00</b>	<b>15'000.00</b>	<b>0.00</b>	<b>15'157.55</b>	<b>0.00</b>	<b>14'000.00</b>	
4910	Eigenproduktion Energie	0.00	15'000.00	0.00	15'157.55	0.00	14'000.00	
<b>864</b>	<b>Kleinstwasserkraftwerke</b>	<b>10'892.95</b>	<b>16'500.00</b>	<b>10'977.10</b>	<b>16'870.51</b>	<b>11'892.95</b>	<b>15'600.00</b>	
<b>31</b>	<b>SACHAUFWAND</b>	<b>1'000.00</b>	<b>0.00</b>	<b>1'084.15</b>	<b>0.00</b>	<b>2'000.00</b>	<b>0.00</b>	
3140.01	Unterhalt KW Bergsteg/Oberbach	1'000.00	0.00	1'084.15	0.00	2'000.00	0.00	
<b>33</b>	<b>ABSCHREIBUNGEN</b>	<b>9'892.95</b>	<b>0.00</b>	<b>9'892.95</b>	<b>0.00</b>	<b>9'892.95</b>	<b>0.00</b>	
3310	Ordentliche Abschreibungen	9'892.95	0.00	9'892.95	0.00	9'892.95	0.00	
<b>43</b>	<b>ENTGELTE</b>	<b>0.00</b>	<b>16'500.00</b>	<b>0.00</b>	<b>16'870.51</b>	<b>0.00</b>	<b>15'600.00</b>	
4340.01	Verkauf Produktion Oberbach an KEV	0.00	6'700.00	0.00	6'858.75	0.00	6'400.00	
4340.02	Verkauf Produktion Kraftwerk Bergsteg an KEV	0.00	9'800.00	0.00	10'011.76	0.00	9'200.00	
<b>865</b>	<b>Eigene Photovoltaikanlagen</b>	<b>65'534.70</b>	<b>47'300.00</b>	<b>58'846.95</b>	<b>40'700.67</b>	<b>58'793.20</b>	<b>40'600.00</b>	
<b>31</b>	<b>SACHAUFWAND</b>	<b>3'300.00</b>	<b>0.00</b>	<b>6'853.75</b>	<b>0.00</b>	<b>6'800.00</b>	<b>0.00</b>	
3140.01	Unterhalt Bauten/Anlagen	500.00	0.00	2'284.35	0.00	4'000.00	0.00	
3160	Mieten und Benutzungskosten	1'000.00	0.00	1'000.00	0.00	1'000.00	0.00	
3180.03	Gebühren	1'800.00	0.00	3'569.40	0.00	1'800.00	0.00	
<b>33</b>	<b>ABSCHREIBUNGEN</b>	<b>62'234.70</b>	<b>0.00</b>	<b>51'993.20</b>	<b>0.00</b>	<b>51'993.20</b>	<b>0.00</b>	
3310	Ordentliche Abschreibungen	62'234.70	0.00	51'993.20	0.00	51'993.20	0.00	
<b>43</b>	<b>ENTGELTE</b>	<b>0.00</b>	<b>43'400.00</b>	<b>0.00</b>	<b>37'558.47</b>	<b>0.00</b>	<b>37'800.00</b>	
4340.01	Verkauf Produktion PV-Anlage Ladengebäude ar	0.00	6'800.00	0.00	6'497.02	0.00	6'500.00	
4340.02	Verkauf Produktion PV-Anlage OZ Seidenbaum ;	0.00	15'300.00	0.00	15'792.93	0.00	15'500.00	
4340.03	Verkauf Produktion PV-Anlage Werksgel. Marty ,	0.00	14'300.00	0.00	15'268.52	0.00	15'800.00	
4340.04	Verkauf Produktion PV-Anlage MZO Oberschan ;	0.00	7'000.00	0.00	0.00	0.00	0.00	
<b>49</b>	<b>INTERN VERRECHNETER ERTRAG</b>	<b>0.00</b>	<b>3'900.00</b>	<b>0.00</b>	<b>3'142.20</b>	<b>0.00</b>	<b>2'800.00</b>	
4910.02	Produktion PV-Anlage Betriebsgebäude	0.00	3'900.00	0.00	3'142.20	0.00	2'800.00	

(nach Dienstbereichen)	Aufwand	Voranschlag 2016		Rechnung 2016		Voranschlag 2017	
		Ertrag	Aufwand	Ertrag	Aufwand	Ertrag	Aufwand
<b>870</b>	<b>Installationsbetrieb Laden, Einkauf Verk:</b>	<b>1'550'000.00</b>	<b>3'782'000.00</b>	<b>1'513'942.65</b>	<b>3'677'249.89</b>	<b>1'550'000.00</b>	<b>3'825'000.00</b>
<b>31</b>	<b>SACHAUFWAND</b>	<b>1'550'000.00</b>	<b>0.00</b>	<b>1'457'085.90</b>	<b>0.00</b>	<b>1'550'000.00</b>	<b>0.00</b>
3130.01	Wareneinkauf	1'300'000.00	0.00	1'260'395.31	0.00	1'300'000.00	0.00
3180.04	Dienstleistungen	250'000.00	0.00	196'690.59	0.00	250'000.00	0.00
<b>33</b>	<b>ABSCHREIBUNGEN</b>	<b>0.00</b>	<b>0.00</b>	<b>56'856.75</b>	<b>0.00</b>	<b>0.00</b>	<b>0.00</b>
3300	Debitorenverluste	0.00	0.00	56'856.75	0.00	0.00	0.00
<b>43</b>	<b>ENTGELTE</b>	<b>0.00</b>	<b>3'782'000.00</b>	<b>0.00</b>	<b>3'677'249.89</b>	<b>0.00</b>	<b>3'825'000.00</b>
4350.02	Installationen	0.00	2'600'000.00	0.00	2'897'959.47	0.00	2'600'000.00
4350.03	Laden	0.00	145'000.00	0.00	211'938.87	0.00	150'000.00
4350.04	Interne Umsätze	0.00	1'020'000.00	0.00	547'383.85	0.00	1'055'000.00
4360.05	Umsatzbonus	0.00	17'000.00	0.00	19'967.70	0.00	20'000.00
<b>871</b>	<b>Verwaltung Installationsbetrieb, Laden</b>	<b>2'148'478.10</b>	<b>83'530.00</b>	<b>2'010'066.77</b>	<b>127'014.38</b>	<b>2'197'665.64</b>	<b>81'516.00</b>
<b>30</b>	<b>PERSONALAUFWAND</b>	<b>30'000.00</b>	<b>0.00</b>	<b>21'587.10</b>	<b>0.00</b>	<b>30'000.00</b>	<b>0.00</b>
3090	Übriger Personalaufwand	30'000.00	0.00	21'587.10	0.00	30'000.00	0.00
<b>31</b>	<b>SACHAUFWAND</b>	<b>132'600.00</b>	<b>0.00</b>	<b>130'917.96</b>	<b>0.00</b>	<b>150'800.00</b>	<b>0.00</b>
3100	Büromaterial, Drucksachen, Inserate	4'000.00	0.00	4'827.57	0.00	5'000.00	0.00
3110.01	Möbiliar, Büromaschinen, Einrichtungen	1'000.00	0.00	598.94	0.00	10'000.00	0.00
3110.04	Werkzeuge	10'000.00	0.00	15'724.47	0.00	15'000.00	0.00
3130.02	Verbrauchsmaterialien	16'000.00	0.00	13'341.03	0.00	16'000.00	0.00
3150.01	Unterhalt Mobilien und Maschinen	3'000.00	0.00	8'335.12	0.00	8'000.00	0.00
3150.04	Unterhalt Werkzeuge	7'000.00	0.00	2'445.00	0.00	3'000.00	0.00
3150.05	Unterhalt Fahrzeuge	25'000.00	0.00	25'671.07	0.00	25'000.00	0.00
3160	Mieten und Benutzungskosten	7'000.00	0.00	8'163.88	0.00	10'000.00	0.00
3170	Spesenentschädigungen	2'000.00	0.00	1'526.95	0.00	2'000.00	0.00
3180.01	Telefon, Frankaturen, Post- und Bankspesen	1'000.00	0.00	453.83	0.00	1'000.00	0.00
3180.02	Dienstleistungen, Honorare	5'000.00	0.00	2'371.20	0.00	3'000.00	0.00
3180.03	Gebühren	10'000.00	0.00	9'048.68	0.00	10'000.00	0.00
3180.04	Versicherungen	25'000.00	0.00	26'123.55	0.00	26'200.00	0.00
3180.11	EDV-Dienstleistungen	15'000.00	0.00	10'742.87	0.00	15'000.00	0.00
3190.02	Mitgliederbeiträge an Verbände	1'600.00	0.00	1'543.80	0.00	1'600.00	0.00
<b>33</b>	<b>ABSCHREIBUNGEN</b>	<b>33'088.45</b>	<b>0.00</b>	<b>32'093.10</b>	<b>0.00</b>	<b>33'088.45</b>	<b>0.00</b>
3300	Debitorenverluste	1'000.00	0.00	4.65	0.00	1'000.00	0.00
3310	Ordentliche Abschreibungen	32'088.45	0.00	32'088.45	0.00	32'088.45	0.00
<b>39</b>	<b>INTERN VERRECHNETER AUFWAND</b>	<b>1'952'789.65</b>	<b>0.00</b>	<b>1'825'468.61</b>	<b>0.00</b>	<b>1'983'777.19</b>	<b>0.00</b>
3900.01	Anteil Personalaufwand	1'677'253.40	0.00	1'582'845.37	0.00	1'709'031.51	0.00
3910.01	Anteil Sachaufwand	167'778.60	0.00	134'865.59	0.00	166'988.03	0.00
3930.01	Anteil Passivzinsen Verwaltungsgebäude	6'164.00	0.00	6'164.00	0.00	6'164.00	0.00
3940.01	Anteil Abschreibungen Verwaltungsgebäude	101'593.65	0.00	101'593.65	0.00	101'593.65	0.00
<b>43</b>	<b>ENTGELTE</b>	<b>0.00</b>	<b>6'000.00</b>	<b>0.00</b>	<b>7'471.85</b>	<b>0.00</b>	<b>6'000.00</b>
4360.04	Rückerstattungen Diverse	0.00	6'000.00	0.00	7'471.85	0.00	6'000.00
<b>49</b>	<b>INTERN VERRECHNETER ERTRAG</b>	<b>0.00</b>	<b>77'530.00</b>	<b>0.00</b>	<b>119'542.53</b>	<b>0.00</b>	<b>75'516.00</b>
4900.02	Anteil Rückerstattungen	0.00	63'178.00	0.00	105'190.53	0.00	61'164.00
4900.03	Anteil Vermögenserträge	0.00	14'352.00	0.00	14'352.00	0.00	14'352.00

(nach Dienstbereichen)	Aufwand	Voranschlag 2016		Rechnung 2016		Voranschlag 2017	
		Ertrag	Aufwand	Ertrag	Aufwand	Ertrag	Ertrag
<b>9</b>	<b>FINANZEN</b>	<b>425'033.60</b>	<b>37'680.00</b>	<b>499'104.95</b>	<b>38'506.83</b>	<b>334'662.32</b>	<b>38'785.00</b>
<b>940</b>	<b>Wohnliegenschaft Poststrasse 47</b>	<b>13'421.25</b>	<b>35'880.00</b>	<b>12'169.16</b>	<b>35'880.00</b>	<b>11'624.55</b>	<b>35'880.00</b>
<b>31</b>	<b>SACHAUFWAND</b>	<b>8'600.00</b>	<b>0.00</b>	<b>7'235.93</b>	<b>0.00</b>	<b>6'600.00</b>	<b>0.00</b>
3120.01	Nebenkosten	4'000.00	0.00	3'970.50	0.00	4'000.00	0.00
3140.01	Unterhalt Baute und Anlage	4'000.00	0.00	2'840.93	0.00	2'000.00	0.00
3180.03	Grundsteuern und Gebühren	300.00	0.00	203.70	0.00	300.00	0.00
3180.04	Versicherungen	300.00	0.00	220.80	0.00	300.00	0.00
<b>33</b>	<b>ABSCHREIBUNGEN</b>	<b>3'244.10</b>	<b>0.00</b>	<b>3'244.10</b>	<b>0.00</b>	<b>3'244.10</b>	<b>0.00</b>
3310	Ordentliche Abschreibungen	3'244.10	0.00	3'244.10	0.00	3'244.10	0.00
<b>39</b>	<b>INTERN VERRECHNETER AUFWAND</b>	<b>1'577.15</b>	<b>0.00</b>	<b>1'689.13</b>	<b>0.00</b>	<b>1'780.45</b>	<b>0.00</b>
3900.01	Anteil Personalaufwand	1'505.00	0.00	1'612.70	0.00	1'669.50	0.00
3910.01	Anteil Sachaufwand	72.15	0.00	76.43	0.00	110.95	0.00
<b>42</b>	<b>VERMÖGENSERTRÄGE</b>	<b>0.00</b>	<b>35'880.00</b>	<b>0.00</b>	<b>35'880.00</b>	<b>0.00</b>	<b>35'880.00</b>
4230	Mietzinseinnahmen	0.00	35'880.00	0.00	35'880.00	0.00	35'880.00
<b>941</b>	<b>Parkplatz Ausserdorf</b>	<b>0.00</b>	<b>500.00</b>	<b>0.00</b>	<b>208.35</b>	<b>0.00</b>	<b>500.00</b>
<b>42</b>	<b>VERMÖGENSERTRÄGE</b>	<b>0.00</b>	<b>500.00</b>	<b>0.00</b>	<b>208.35</b>	<b>0.00</b>	<b>500.00</b>
4230	Mietzinseinnahmen	0.00	500.00	0.00	208.35	0.00	500.00
<b>950</b>	<b>Zinsen</b>	<b>0.00</b>	<b>1'300.00</b>	<b>0.00</b>	<b>2'418.48</b>	<b>0.00</b>	<b>2'405.00</b>
<b>42</b>	<b>VERMÖGENSERTRÄGE</b>	<b>0.00</b>	<b>1'300.00</b>	<b>0.00</b>	<b>2'418.48</b>	<b>0.00</b>	<b>2'405.00</b>
4200	Zinsen Kontokorrent, Postcheck	0.00	50.00	0.00	0.00	0.00	0.00
4220.01	Zinsen Sparkonto	0.00	250.00	0.00	163.48	0.00	150.00
4220.02	Zinsen Aktien und Anteilscheine	0.00	1'000.00	0.00	2'255.00	0.00	2'255.00
<b>999</b>	<b>Abschluss</b>	<b>411'612.35</b>	<b>0.00</b>	<b>486'935.79</b>	<b>0.00</b>	<b>323'037.77</b>	<b>0.00</b>
<b>91</b>	<b>Ergebnis</b>	<b>411'612.35</b>	<b>0.00</b>	<b>486'935.79</b>	<b>0.00</b>	<b>323'037.77</b>	<b>0.00</b>
9120	Ertragsüberschuss	411'612.35	0.00	486'935.79	0.00	323'037.77	0.00
<b>Laufende Rechnung</b>							
<b>Total</b>		<b>8'441'288.65</b>	<b>8'441'288.65</b>	<b>8'252'257.67</b>	<b>8'252'257.67</b>	<b>8'573'882.45</b>	<b>8'573'882.45</b>

(nach Dienstbereichen)	Voranschlag 2016		Rechnung 2016		Voranschlag 2017	
	Aufwand	Ertrag	Aufwand	Ertrag	Aufwand	Ertrag
<b>Total</b>	<b>1'020'000.00</b>	<b>207'400.00</b>	<b>969'670.84</b>	<b>969'670.84</b>	<b>1'055'000.00</b>	<b>261'900.00</b>
<b>7 UMWELT, RAUMORDNUNG</b>	<b>425'000.00</b>	<b>173'300.00</b>	<b>34'015.49</b>	<b>118'986.15</b>	<b>567'000.00</b>	<b>187'300.00</b>
<b>702 Brunnenstuben, Quelfassungen</b>	<b>320'000.00</b>	-	<b>12'671.67</b>	<b>23'400.00</b>	<b>350'000.00</b>	-
5010.01 Quelfassungen Letzi (aus Budget 2016)	320'000.00	-	12'671.67	-	320'000.00	-
5010.02 Quelfassungen Vermärtsch	-	-	-	-	30'000.00	-
6610.01 Subventionen Gebäudeversicherungsanstalt	-	-	-	23'400.00	-	-
<b>704 Hauptleitungen</b>	<b>105'000.00</b>	<b>147'800.00</b>	<b>21'343.82</b>	<b>18'720.00</b>	<b>217'000.00</b>	<b>129'600.00</b>
5010.01 Hydrantenleitungen und Hausanschlüsse	85'000.00	-	6'321.07	-	217'000.00	-
5010.02 PLC Projekt Wasser	20'000.00	-	15'022.75	-	-	-
6610.01 Subventionen Gebäudeversicherungsanstalt	-	82'100.00	-	-	-	72'000.00
6620.01 Subventionen Politische Gemeinde Wartau	-	65'700.00	-	18'720.00	-	57'600.00
<b>706 Hausanschlüsse</b>	-	<b>25'500.00</b>	-	<b>76'866.15</b>	-	<b>57'700.00</b>
6100.01 Anschlussbeiträge Wasser	-	25'500.00	-	76'866.15	-	57'700.00
<b>8 VOLKSWIRTSCHAFT</b>	<b>595'000.00</b>	<b>34'100.00</b>	<b>402'588.65</b>	<b>92'932.70</b>	<b>488'000.00</b>	<b>74'600.00</b>
<b>865 Eigene Photovoltaikanlagen</b>	<b>220'000.00</b>	-	<b>117'584.90</b>	-	-	-
5010.02 PV-Anlage Werksgelände Marty Azmoos AG	-	-	117'584.90	-	-	-
5010.03 PV-Anlage MZO Oberschan	220'000.00	-	-	-	-	-
<b>866 Verteilanlagen - MS Trafostationen</b>	<b>240'000.00</b>	-	<b>164'538.78</b>	-	<b>240'000.00</b>	-
5010.01 MS-Verteilanlagen	240'000.00	-	164'538.78	-	240'000.00	-
<b>867 Verteilanlagen - NS Frei- und Kabelleitungen</b>	<b>135'000.00</b>	-	<b>120'464.97</b>	-	<b>248'000.00</b>	-
5010.01 Kabelleitungen, Kabinen und Hausanschlüsse	115'000.00	-	99'999.80	-	248'000.00	-
5010.02 PLC Projekt Strom	20'000.00	-	20'465.17	-	-	-
<b>869 Verteilanlagen - NS Hausanschlüsse</b>	-	<b>34'100.00</b>	-	<b>92'932.70</b>	-	<b>74'600.00</b>
6100.01 Anschlussbeiträge Strom	-	34'100.00	-	92'932.70	-	74'600.00
<b>9 FINANZEN</b>	-	-	<b>533'066.70</b>	<b>757'751.99</b>	-	-
<b>990 Abschreibungen auf Verwaltungsvermögen</b>	-	-	<b>533'066.70</b>	<b>757'751.99</b>	-	-
5900.01 Passivierungen	-	-	533'066.70	-	-	-
6800 Übernahme der Abschreibungen	-	-	-	321'147.85	-	-
6900.01 Aktivierungen	-	-	-	436'604.14	-	-



		Bestand am	Veränderungen		Bestand am
		01.01.2016	Zuwachs	Abgang	31.12.2016
<b>1</b>	<b>AKTIVEN</b>	<b>6'544'125.05</b>	<b>14'201'651.89</b>	<b>13'624'793.43</b>	<b>7'120'983.51</b>
<b>10</b>	<b>FINANZVERMÖGEN</b>	<b>3'104'380.67</b>	<b>13'765'047.75</b>	<b>13'094'970.83</b>	<b>3'774'457.59</b>
<b>100</b>	<b>FLÜSSIGE MITTEL</b>	<b>946'963.70</b>	<b>7'631'401.19</b>	<b>7'062'549.60</b>	<b>1'515'815.29</b>
<b>1000</b>	<b>Kasse</b>	<b>4'589.05</b>	<b>144'532.35</b>	<b>143'565.70</b>	<b>5'555.70</b>
1000.01	Kasse Büro	3'589.05	94'231.55	93'264.90	4'555.70
1000.02	Kasse Laden	1'000.00	50'300.80	50'300.80	1'000.00
<b>1001</b>	<b>Post</b>	<b>890'732.49</b>	<b>6'003'247.22</b>	<b>5'444'722.20</b>	<b>1'449'257.51</b>
1001	Postcheck	890'732.49	6'003'247.22	5'444'722.20	1'449'257.51
<b>1002</b>	<b>Banken</b>	<b>51'642.16</b>	<b>1'483'621.62</b>	<b>1'474'261.70</b>	<b>61'002.08</b>
1002.01	St. Galler Kantonalbank - Konto-Nr. 1316.3900.3709	50'998.01	1'475'618.37	1'467'508.15	59'108.23
1002.02	Raiffeisenbank Werdenberg - Konto-Nr. 900188.55	644.15	8'003.25	6'753.55	1'893.85
<b>101</b>	<b>GUTHABEN</b>	<b>1'264'809.91</b>	<b>6'115'703.40</b>	<b>5'995'935.41</b>	<b>1'384'577.90</b>
<b>1013</b>	<b>Gebühren, Abgaben, Entgelte</b>	<b>1'264'454.60</b>	<b>6'095'788.45</b>	<b>5'976'747.95</b>	<b>1'383'495.10</b>
1013.01	Debitoren Energie- und Wasserverrechnung	535'445.05	1'796'282.05	1'827'866.80	503'860.30
1013.03	Debitoren Installationsbetrieb, Laden	729'009.55	4'299'506.40	4'148'881.15	879'634.80
<b>1015</b>	<b>Andere Debitoren</b>	<b>355.31</b>	<b>789.25</b>	<b>355.31</b>	<b>789.25</b>
1015.01	Verrechnungssteuer	355.31	789.25	355.31	789.25
<b>1019</b>	<b>Uebrige Guthaben</b>	<b>-</b>	<b>19'125.70</b>	<b>18'832.15</b>	<b>293.55</b>
1019.02	Durchgangskonto EC-Direkt Laden	-	19'125.70	18'832.15	293.55
<b>102</b>	<b>ANLAGEN</b>	<b>875'288.01</b>	<b>163.48</b>	<b>19'166.77</b>	<b>856'284.72</b>
<b>1020</b>	<b>Festverzinsliche Wertpapiere, Sparkonten</b>	<b>362'042.75</b>	<b>163.48</b>	<b>1.00</b>	<b>362'205.23</b>
1020.01	St. Galler Kantonalbank - Sparkonto	206'130.45	51.53	-	206'181.98
1020.03	Raiffeisenbank Werdenberg - Mitglieder Sparkonto Nr. 900188.16	55'231.25	32.20	1.00	55'262.45
1020.04	Postfinance - E-Depositkto. 92-534961-6	100'681.05	79.75	-	100'760.80
<b>1021</b>	<b>Aktien und Anteilscheine</b>	<b>158'200.00</b>	<b>-</b>	<b>-</b>	<b>158'200.00</b>
1021.01	Anteilscheine	7'200.00	-	-	7'200.00
1021.02	Betreutes Wohnen im Bongert AG, Azmoos	50'000.00	-	-	50'000.00
1021.03	Wohnbau Gonzen AG, Azmoos	50'000.00	-	-	50'000.00
1021.04	AG zur Förderung der inneren Verdichtung, Azmoos	50'000.00	-	-	50'000.00
1021.05	Baukautionsgenossenschaft Sargans-Werdenberg	1'000.00	-	-	1'000.00
<b>1023</b>	<b>Liegenschaften</b>	<b>51'905.60</b>	<b>-</b>	<b>3'244.10</b>	<b>48'661.50</b>
1023.01	Wohnliegenschaft Poststrasse 47	51'905.60	-	3'244.10	48'661.50
<b>1025</b>	<b>Vorräte</b>	<b>300'139.66</b>	<b>-</b>	<b>15'921.67</b>	<b>284'217.99</b>
1025.01	Lagermaterial	216'766.11	-	3'693.62	213'072.49
1025.02	Angefangene Arbeiten	83'373.55	-	12'228.05	71'145.50
<b>1029</b>	<b>Übrige</b>	<b>3'000.00</b>	<b>-</b>	<b>-</b>	<b>3'000.00</b>
1029.01	EEV - Geräte-Profi-Center-Partner-Vertrag	3'000.00	-	-	3'000.00

		Bestand am	Veränderungen		Bestand am
		01.01.2016	Zuwachs	Abgang	31.12.2016
<b>108</b>	<b>TRANSITORISCHE AKTIVEN</b>	<b>17'319.05</b>	<b>17'779.68</b>	<b>17'319.05</b>	<b>17'779.68</b>
<b>1080</b>	<b>Transitorische Aktiven</b>	<b>17'319.05</b>	<b>17'779.68</b>	<b>17'319.05</b>	<b>17'779.68</b>
1080.01	Aktive Rechnungsabgrenzungen	17'319.05	17'779.68	17'319.05	17'779.68
<b>11</b>	<b>ORDENTLICHES VERWALTUNGSVERMÖGEN</b>	<b>3'439'744.38</b>	<b>436'604.14</b>	<b>529'822.60</b>	<b>3'346'525.92</b>
<b>110</b>	<b>SACHGÜTER</b>	<b>3'439'744.38</b>	<b>436'604.14</b>	<b>529'822.60</b>	<b>3'346'525.92</b>
<b>1101</b>	<b>Tiefbauten</b>	<b>1'584'712.50</b>	<b>319'019.24</b>	<b>311'395.05</b>	<b>1'592'336.69</b>
1101.01	Wasserversorgung	783'266.76	34'015.49	158'571.05	658'711.20
1101.02	Stromversorgung	801'445.74	285'003.75	152'824.00	933'625.49
<b>1103</b>	<b>Hochbauten</b>	<b>1'781'035.07</b>	<b>117'584.90</b>	<b>186'339.10</b>	<b>1'712'280.87</b>
1103.01	Verwaltungsgebäude	754'712.82	-	96'292.80	658'420.02
1103.02	Wohn- und Geschäftsliegenschaft Poststrasse 45	226'161.55	-	14'135.10	212'026.45
1103.03	Kraftwerk Lavadarsch	1.00	-	-	1.00
1103.04	Kleinstwasserkraftwerk Oberbach	109'016.90	-	4'955.30	104'061.60
1103.05	Kleinstwasserkraftwerk Bergsteg	108'627.80	-	4'937.65	103'690.15
1103.06	PV-Anlage Betriebsgebäude	76'326.15	-	12'721.05	63'605.10
1103.08	PV-Anlage Ladengebäude	36'000.00	-	6'000.00	30'000.00
1103.09	Kraftwerk Maschinenhaus	296'071.20	-	14'025.05	282'046.15
1103.10	PV-Anlage OZ Seidenbaum	98'489.95	-	13'110.55	85'379.40
1103.11	PV-Anlage Werksgelände Marty Azmoos AG	75'627.70	117'584.90	20'161.60	173'051.00
<b>1106</b>	<b>Mobilien, Maschinen, Fahrzeuge</b>	<b>73'996.81</b>	<b>-</b>	<b>32'088.45</b>	<b>41'908.36</b>
1106.03	Fahrzeuge	73'996.81	-	32'088.45	41'908.36
<b>2</b>	<b>PASSIVEN</b>	<b>6'544'125.05</b>	<b>5'366'397.47</b>	<b>4'789'539.01</b>	<b>7'120'983.51</b>
<b>20</b>	<b>FREMDKAPITAL</b>	<b>1'015'293.06</b>	<b>4'196'956.71</b>	<b>4'107'034.04</b>	<b>1'105'215.73</b>
<b>200</b>	<b>LAUFENDE VERPFLICHTUNGEN</b>	<b>426'923.46</b>	<b>4'092'322.58</b>	<b>4'090'504.44</b>	<b>428'741.60</b>
<b>2000</b>	<b>Lieferungen und Leistungen</b>	<b>285'271.67</b>	<b>3'709'550.63</b>	<b>3'671'258.89</b>	<b>323'563.41</b>
2000.01	Laufende Rechnungen	283'231.52	3'660'481.13	3'622'289.39	321'423.26
2000.02	Kunden-Guthaben Energie- und Wasserverrechnung	1'420.15	48'919.50	48'919.50	1'420.15
2000.03	Geschenkgutscheine Laden	620.00	150.00	50.00	720.00
<b>2001</b>	<b>Depotgelder</b>	<b>1'440.00</b>	<b>20.00</b>	<b>-</b>	<b>1'460.00</b>
2001.01	Schlüsseldepot Gebührenautomaten	260.00	20.00	-	280.00
2001.02	Kautionen	1'180.00	-	-	1'180.00
<b>2009</b>	<b>Übrige</b>	<b>140'211.79</b>	<b>382'751.95</b>	<b>419'245.55</b>	<b>103'718.19</b>
2009.02	Durchgangskonto Abwassergebühren	130'611.79	382'751.95	419'245.55	94'118.19
2009.04	Übrige Kreditoren	9'600.00	-	-	9'600.00

		Bestand am	Veränderungen		Bestand am
		01.01.2016	Zuwachs	Abgang	31.12.2016
<b>202</b>	<b>MITTEL- UND LANGFRISTIGE SCHULDEN</b>	<b>450'000.00</b>	-	-	<b>450'000.00</b>
<b>2021</b>	<b>Darlehen</b>	<b>450'000.00</b>	-	-	<b>450'000.00</b>
2021.03	Raiffeisenbank Werdenberg - Neubau Betriebsgebäude	250'000.00	-	-	250'000.00
2021.04	Raiffeisenbank Werdenberg - Neubau Betriebsgebäude	200'000.00	-	-	200'000.00
<b>204</b>	<b>RÜCKSTELLUNGEN</b>	<b>131'700.00</b>	<b>4'000.00</b>	<b>13'500.00</b>	<b>122'200.00</b>
<b>2040</b>	<b>Laufende Rechnung</b>	<b>131'700.00</b>	<b>4'000.00</b>	<b>13'500.00</b>	<b>122'200.00</b>
2040.01	Delkredere	65'000.00	4'000.00	-	69'000.00
2040.02	Rückstellung Ferien- und Überzeit	66'700.00	-	13'500.00	53'200.00
<b>208</b>	<b>TRANSITORISCHE PASSIVEN</b>	<b>6'669.60</b>	<b>100'634.13</b>	<b>3'029.60</b>	<b>104'274.13</b>
<b>2080</b>	<b>Transitorische Passiven</b>	<b>6'669.60</b>	<b>100'634.13</b>	<b>3'029.60</b>	<b>104'274.13</b>
2080.01	Rechnungsabgrenzungen	6'669.60	100'634.13	3'029.60	104'274.13
<b>28</b>	<b>SONDERVERMÖGEN</b>	<b>1'513'536.60</b>	-	-	<b>1'513'536.60</b>
<b>282</b>	<b>VERPFLICHTUNGEN FÜR VORFINANZIERUNGEN</b>	<b>1'513'536.60</b>	-	-	<b>1'513'536.60</b>
<b>2820</b>	<b>Rücklagen</b>	<b>1'513'536.60</b>	-	-	<b>1'513'536.60</b>
2820.01	Reserve Stromversorgung	489'621.06	-	-	489'621.06
2820.03	Reserve Installationsbetrieb, Laden	649'435.06	-	-	649'435.06
2820.04	Reserve Wohnliegenschaft	142'363.68	-	-	142'363.68
2820.05	Reserve Kraftwerk Maschinenhaus	232'116.80	-	-	232'116.80
<b>29</b>	<b>EIGENKAPITAL</b>	<b>4'015'295.39</b>	<b>1'169'440.76</b>	<b>682'504.97</b>	<b>4'502'231.18</b>
<b>299</b>	<b>Bilanzüberschuss</b>	<b>4'015'295.39</b>	<b>1'169'440.76</b>	<b>682'504.97</b>	<b>4'502'231.18</b>
<b>2990</b>	<b>Jahresergebnis</b>	<b>682'504.97</b>	<b>486'935.79</b>	<b>682'504.97</b>	<b>486'935.79</b>
2990	Jahresergebnis	682'504.97	486'935.79	682'504.97	486'935.79
<b>2999</b>	<b>Kumulierte Ergebnisse der Vorjahre</b>	<b>3'332'790.42</b>	<b>682'504.97</b>	-	<b>4'015'295.39</b>
2999	Reserve für künftige Aufwandüberschüsse	3'332'790.42	682'504.97	-	4'015'295.39

Titel	Nominalwert 31.12.2016 Franken	Kurswert 31.12.2016 Franken	Buchwert 31.12.2016 Franken
<b>Sparkonti</b>	<b>362'205.23</b>	<b>362'205.23</b>	<b>362'205.23</b>
St. Galler Kantonalbank Sparkonto	206'181.98	206'181.98	206'181.98
Raiffeisenbank Werdenberg Mitgliedersparkonto	55'262.45	55'262.45	55'262.45
Postfinance E-Depositkonto	100'760.80	100'760.80	100'760.80
<b>Anteilscheine</b>	<b>10'200.00</b>	<b>10'200.00</b>	<b>8'200.00</b>
Schweiz. Elektro-Einkaufs-Vereinigung eev No. 92'777	2'000.00	2'000.00	0.00
Schweiz. Elektro-Einkaufs-Vereinigung eev No. 94'376	1'000.00	1'000.00	1'000.00
Schweiz. Elektro-Einkaufs-Vereinigung eev No. 96'874	1'000.00	1'000.00	1'000.00
Raiffeisenbank Werdenberg Nr. 4601	200.00	200.00	200.00
Dorfladengenossenschaft Oberschan Nr. 300 - 304	5'000.00	5'000.00	5'000.00
Baukautionsgenossenschaft Sargans-Werdenberg	1'000.00	1'000.00	1'000.00
<b>Aktien</b>	<b>150'000.00</b>	<b>130'000.00</b>	<b>150'000.00</b>
Wohnbau AG Gonzen Nr. 1088 - 1137	50'000.00	55'000.00	50'000.00
Betreutes Wohnen im Bongert AG	50'000.00	15'000.00	50'000.00
AG zur Förderung der inneren Verdichtung Nr. 501 - 550	50'000.00	60'000.00	50'000.00
<b>Total</b>	<b>522'405.23</b>	<b>502'405.23</b>	<b>520'405.23</b>

Titel	Nominalwert 31.12.2016 Franken	Kurswert 31.12.2016 Franken	Buchwert 31.12.2016 Franken
<b>Zweckverband Gemeinschaftsantennenanlage Wartau GAW:</b> (Mitglieder: Politische Gemeinde Wartau, Dorfkorporationen Azmoos, Fontnas-Gretschins, Malans, Oberschan, Trübbach, Weite)	0.00	0.00	0.00
<b>Zweckverband Elektrizitätsversorgung Wartau:</b> (Mitglieder: Politische Gemeinde Wartau, Dorfkorporationen Azmoos, Oberschan, Trübbach, Weite)	0.00	0.00	0.00
Die Jahresrechnungen dieser beiden Zweckverbände liegen im Büro des EW Azmoos zur Einsichtnahme auf oder können dort bezogen werden.			

Objekt / Lage	Schätzungsjahr	Parz.-Nr.	Vers.-Nr.	Fläche m2	Neuwert	Zeitwert	Buchwert 31.12.16
<b>Finanzvermögen</b>					<b>626'900</b>	<b>447'800</b>	<b>48'662</b>
2-Fam.-haus Poststrasse 47 **	2013	500	1729		626'900	447'800	48'662
<b>Verwaltungsvermögen</b>					<b>4'561'000</b>	<b>3'717'500</b>	<b>1'152'493</b>
Büro- und Betriebsgebäude **	2013	500	3444		2'200'000	1'950'000	658'420
Wohn- und Geschäftshaus **	2013	500	1728		945'300	696'600	212'026
Maschinenhaus mit Wohnung	2014	347	628	} 4869	527'400	358'200	282'046
Transformer Wiesen	2014	347	629		99'500	69'700	0
Garagen Wiesen	2014	347	2680		49'800	36'800	0
Schopf Wiesen	2014	347	2689	} 406	24'900	15'900	0
Reservoir Lavadarsch	2013	2850	2456		159'200	129'400	0
Kleinstkraftwerk Lavadarsch	2013	2850	3486	} 52	99'500	89'600	1
Rohrmagazin Lavadarsch	2004	2851	2083		32'800	13'900	0
Brunnenstube Oberbach	1999	2883	3410		99'500	93'500	0
Sammelbrunnenstube Oberbach	2014	2882	3409		99'500	94'500	0
Pumpenhaus Gatina	2007	Baurecht	2144		41'800	27'200	0
Trafostation Grötzli	2011	Baurecht	3441		39'800	35'800	0
Trafostation Stämpfli	2011	1386	3421		24'900	22'900	0
Trafostation Fehrenweg	2007	3127	2281		35'000	24'000	0
Trafostation Langacker	2011	517	2745		29'900	22'900	0
Mess-Station Seidenbaum	2007	3326	2282		52'200	36'600	0
Trafostation Unterdorf	2014		3628		50'000	50'000	0
** Total		500		1939			

**Dorfkorporation Azmoos**

**Abschreibungsplan 2016**

Projekte	Beschluss-jahr	Kredit	Kumulierte Netto-Invest.	Abschreibung (Dauer)	Buchwert 01.01.2016	Investitionen 2016	Beiträge 2016	Abschreibungen 2016 ordentlich	Abschreibungen 2016 zusätzlich	Buchwert 31.12.2016	Abschreibungen 2017
<b>Tiefbauten</b>					<b>1'584'712</b>	<b>319'019</b>	<b>211'919</b>	<b>99'476</b>	<b>0</b>	<b>1'592'335</b>	<b>131'696</b>
<i>Wasserversorgung</i>					783'266	34'015	118'986	39'585	0	658'709	51'135
Hydrantenleitungen				25	606'468	21'344	95'586	28'159	0	504'066	29'347
Brunnenstuben, Quellfassungen				25	137'968	12'672	23'400	9'383	0	117'856	19'745
UV-Desinfektionsanlage			51'060	2011-2035	38'830			2'042	0	36'788	2'042
<b>Stromversorgung</b>					<b>801'446</b>	<b>285'004</b>	<b>92'933</b>	<b>59'891</b>	<b>0</b>	<b>933'626</b>	<b>80'561</b>
NS-Kabelleitungen und Kabinen				20	600'651	120'465	92'933	38'554	0	589'630	47'224
Mittelspannungs-Verteilanlagen				20	200'795	164'539	0	21'338	0	343'996	33'338
<b>Hochbauten</b>					<b>1'832'941</b>	<b>117'585</b>	<b>0</b>	<b>189'583</b>	<b>0</b>	<b>1'760'943</b>	<b>189'583</b>
<i>Allgemeine Verwaltung</i>					1'032'780	0	0	1'13'672	0	919'108	113'672
Betriebsgebäude **	2000	2'200'000	2'179'088	2003 - 2027	608'644	0	0	87'164	0	521'481	87'164
Sanierung Wohn- und Geschäftshaus 45	2010	300'000	282'702	2012 - 2031	226'162	0	0	14'135	0	212'027	14'135
Umbau Betriebsgebäude/Werkstatt	2011	185'000	182'586	2012 - 2031	146'068	0	0	9'129	0	136'939	9'129
Umbau Keller Liegenschaft, Poststrasse 47	2011	65'000	64'882	2012 - 2031	51'906	0	0	3'244	0	48'662	3'244
<b>Stromversorgung</b>					<b>800'161</b>	<b>117'585</b>	<b>0</b>	<b>75'911</b>	<b>0</b>	<b>841'835</b>	<b>75'911</b>
Kleinstkraftwerk Lavadarsch	2003	320'000	309'755	2004 - 2018	1	0	0	0	0	1	0
PV-Anlage Betriebsgebäude	2012	130'000	127'210	2012 - 2021	76'326	0	0	12'721	0	63'605	12'721
PV-Anlage Ladengebäude	2011	60'000	60'000	2012 - 2021	36'000	0	0	6'000	0	30'000	6'000
PV-Anlage OZ Seidenbaum	2013	160'000	131'106	2013 - 2023	98'490	0	0	13'111	0	85'379	13'111
PV-Anlage Marty Azmoos AG	2015	120'000	84'031	2015 - 2024	75'628	117'585	0	20'162	0	173'051	20'162
Kleinstwasserkraftwerk Oberbach	2012	145'000	123'883	2013 - 2037	109'017	0	0	4'955	0	104'062	4'955
Kleinstwasserkraftwerk Bergsteg	2012	145'000	123'441	2013 - 2037	108'628	0	0	4'938	0	103'690	4'938
Maschinenhaus Gebäude	2013	50'000	49'919	2013 - 2032	42'431	0	0	2'496	0	39'935	2'496
Maschinenhaus Turbine	2013	330'000	288'228	2013 - 2037	253'640	0	0	11'529	0	242'111	11'529
<b>Maschinen/Fahrzeuge</b>					<b>73'997</b>	<b>0</b>	<b>0</b>	<b>32'088</b>	<b>0</b>	<b>41'909</b>	<b>32'088</b>
<i>Allgemeine Verwaltung</i>					73'997	0	0	32'088	0	41'909	32'088
Fahrzeuge				5	73'997	0	0	32'088	0	41'909	32'088
<b>Total</b>					<b>3'491'650</b>	<b>436'604</b>	<b>211'919</b>	<b>321'148</b>	<b>0</b>	<b>3'395'186</b>	<b>353'368</b>

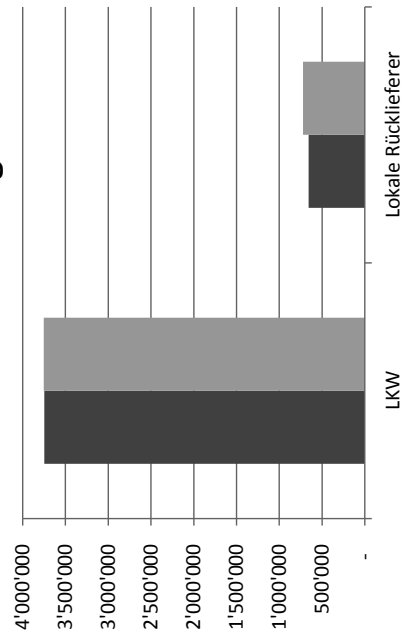
\*\*Ursprünglicher VR-Beschluss über Abschreibungsdauer beibehalten, da bereits zusätzliche Abschreibungen vorgenommen wurden und das Gebäude somit dem neuen Reglement entsprechend bis 2022 abgeschrieben ist.

## Dorfkorporation Azmoos

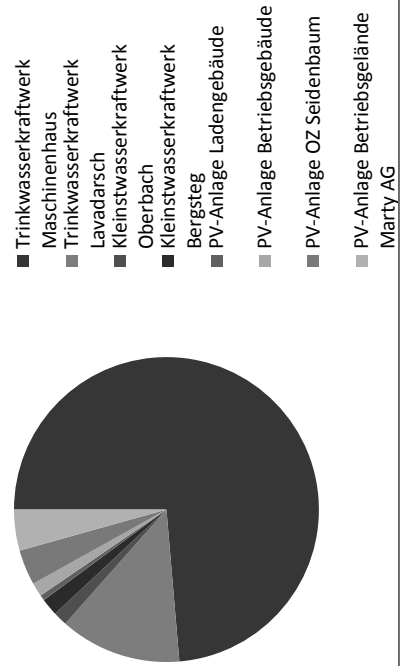
## Stromstatistik 2016

Lieferant	Bezug 2016 kWh	Bezug 2015 kWh	Produktion 2016 kWh	Produktion 2015 kWh	Total 2016 kWh	Total 2015 kWh	Veränderung kWh	Veränderung %
LKW Liechtensteinische Kraftwerke	3'747'833	3'754'197					-6'364	-0.17
Storit-Werke AG	473'733	556'017					-82'284	-14.80
Sulser Werner Primalans	72'644	73'996					-1'352	-1.83
Lokale PV-Produzenten	108'959	91'472					17'487	100.00
<b>Total Fremdstrombezug</b>	<b>4'403'169</b>	<b>4'475'682</b>					<b>-72'513</b>	<b>-1.65</b>
Trinkwasserkraftwerk Maschinenhaus			1'206'070	1'162'162			43'908	3.64
Trinkwasserkraftwerk Lavadarsch			211'255	209'570			1'685	0.80
Kleinstwasserkraftwerk Oberbach			24'362	25'590			-1'228	-5.04
Kleinstwasserkraftwerk Bergsteg			30'254	32'137			-1'883	-6.22
PV-Anlage Ladengebäude			9'511	10'060			-549	-5.77
PV-Anlage Betriebsgebäude			23'843	24'516			-673	-2.82
PV-Anlage OZ Seidenbaum			61'354	59'430			1'924	3.14
PV-Anlage Betriebsgelände Marty AG			71'012	64'352			6'660	9.38
<b>Total Eigenproduktion</b>			<b>1'637'661</b>	<b>1'587'817</b>			<b>49'844</b>	<b>3.04</b>
<b>Stromumsatz</b>					<b>6'040'830</b>	<b>6'063'499</b>	<b>-22'669</b>	<b>-0.38</b>

## Statistik Bezug



## Eigenproduktion 2016




## Prüfungs- und Genehmigungsvermerke

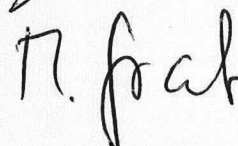
- 1 Die Jahresrechnung 2016 wurde am 7. Februar 2017 genehmigt.

Verwaltungsrat der  
DORFKORPORATION AZMOOS:

Der Präsident:




Die Aktuarin:



- 2 Die Jahresrechnung 2016 und der Voranschlag für das Jahr 2017 wurden am 28.02.2017 von der Geschäftsprüfungskommission geprüft und für richtig befunden.

Die Geschäftsprüfungskommission:

Gabathuler Marc




Gauer Christian



Metzler Michael



Stöber Christian



Tanner Ruedi



- 3 Die Jahresrechnung 2016 und der Voranschlag für das Jahr 2017 sind von der Bürgerversammlung am 06.04.2017 genehmigt worden.

Der Versammlungsleiter:

Die Protokollführerin:



### **Bericht der Geschäftsprüfungskommission**

an die Bürgerversammlung der Dorfkorporation Azmoos vom 6. April 2017

Im Rahmen der gesetzlichen Bestimmungen haben wir die Buchführung, die Jahresrechnung und die Amtsführung für das Rechnungsjahr 2016 sowie die Anträge des Verwaltungsrates über den Voranschlag für das Rechnungsjahr 2017 geprüft.

Für die Jahresrechnung und die Amtsführung ist der Verwaltungsrat verantwortlich, während unsere Aufgabe darin besteht, diese zu prüfen und zu beurteilen.

Wir prüften die Posten und Angaben der Jahresrechnung mittels Analysen und Erhebungen auf der Basis von Stichproben. Ferner beurteilten wir die Anwendung der massgebenden Haushaltsvorschriften, die wesentlichen Bewertungsentscheide sowie die Darstellung der Jahresrechnung als Ganzes. Bei der Prüfung der Amtsführung wird beurteilt, ob die Voraussetzungen für eine gesetzeskonforme Amtsführung gegeben sind.

Gemäss unserer Beurteilung entsprechen die Buchführung, die Jahresrechnung und die Amtsführung sowie die Anträge des Verwaltungsrates über den Voranschlag den gesetzlichen Bestimmungen.

-

**Aufgrund unserer Prüfungstätigkeit stellen wir folgende Anträge:**

- 1. Die Jahresrechnung 2016 der Dorfkorporation Azmoos sei zu genehmigen.**
- 2. Die Anträge des Verwaltungsrates über den Voranschlag für das Rechnungsjahr 2017 seien zu genehmigen.**

Azmoos, 28. Februar 2017

Die Geschäftsprüfungskommission

Präsident: Metzler Michael

Schreiber: Tanner Ruedi

Revisoren: Gabathuler Marc

Gauer Christian

Stöber Christian

## **VERWALTUNGSRAT DER DORFKORPORATION EW AZMOOS**

Kaiser Harry	Präsident	Buttel 19	Tel. 079 639 13 85
Frei Roger	Verwaltungsrat	Walchistrasse 7	079 342 19 03
Freuler Roland	Verwaltungsrat	Wiesen 21	079 775 88 18
Marty Werner	Verwaltungsrat	Bleiche 5	081 783 15 24
Rissi Patrick	Verwaltungsrat	Walchistrasse 11	081 740 27 85

## **GESCHÄFTSPRÜFUNGSKOMMISSION**

Metzler Michael	Präsident	Walchistrasse 8A	Tel. 081 740 20 55
Gabathuler Marc	Mitglied	Walchistrasse 6	081 740 25 75
Gauer Christian	Mitglied	Bugg 10	081 783 20 49
Stöber Christian	Mitglied	Fehrenweg 13	081 783 34 03
Tanner Ruedi	Mitglied	Wiesen 8	076 565 31 61

## **MITARBEITER**

Müller Guido	Betriebsleiter
Kaiser Harry Graf Margrith Hobi Thomas	Delegierter des Verwaltungsrats/Kaufmännische Leitung Buchhaltung und Energiewirtschaft Detailhandels- und Büroangestellter
Müller Philipp	Projektleiter Erneuerbare Energie/Assistent der Betriebsleitung
Dinner Hanspeter Bollhalder Pascal Gartmann André	Netzmonteur I Netzmonteur Netzmonteur
Halbheer Remo Schönenberger Roger	Servicemonteur/Projektleiter Servicemonteur
Cristiano Gianluca Georgis Mathias Maiolo Antonio Melter Kevin Niederhauser Patrick Wikart Albin	Elektromonteur Elektromonteur (bis 31. Januar 2017) Elektromonteur Elektromonteur Elektromonteur Elektromonteur
Jahn David Dietrich Ganesh	Elektroinstallateur-Lehrling 3. Lehrjahr Montageelektriker-Lehrling 3. Lehrjahr
Gmünder Erwin	Brunnenreinigung



# Stimmfähigkeit

An der Bürgerversammlung ist gemäss Art. 8 stimmberechtigt, wer:

- a) im Korporationsgebiet Wohnsitz hat und in der politischen Gemeinde Wartau das Stimmrecht besitzt.
- b) Eigentümer von im Korporationsgebiet gelegenen Objekten ist, die der Strom- oder Wasserversorgung angeschlossen sind oder in deren Feuerschutz stehen, soweit nicht das Stimmrecht gemäss Bst. a gegeben ist. Das Stimmrecht juristischer Personen sowie minderjähriger oder bevormundeter Eigentümer wird von ihrem Vertreter ausgeübt. Niemand darf mehr als zwei Stimmrechte ausüben.

## DORFKORPORATION AZMOOS

### Stimmausweis

Gültig für die ordentliche Bürgerversammlung vom 6. April 2017 im Gasthof Höfli, Azmoos

**Name, Vorname:**

.....

## DORFKORPORATION AZMOOS

### Stimmausweis

Gültig für die ordentliche Bürgerversammlung vom 6. April 2017 im Gasthof Höfli, Azmoos

**Name, Vorname:**

.....